Informe Estadístico Mensual

"1·1·2 Comunitat Valenciana"

Diciembre 2021

Prohibida la reproducción o distribución total o parcial de este documento sin autorización expresa de "1·1·2 Comunitat Valenciana"

Descripción:

LLAMADAS RECIBIDAS:
- Total llamadas recibidas desde inicio del servicio
- Total llamadas recibidas año en curso
- Total llamadas recibidas mes objeto del informe

INCIDENTES GESTIONADOS:
- Incidentes gestionados, año en curso, por tipologías y provincias
- Incidentes gestionados, mes objeto del informe, por tipologías y provincias
- Incidentes gestionados, mes objeto del informe, por comarcas

INCIDENTES EN IDIOMAS:
- Incidentes gestionados en idiomas, año en curso, por idiomas y provincias
- Incidentes gestionados en idiomas, mes objeto del informe, por idiomas, tipologías y provincias

Condiciones:

LLAMADAS RECIBIDAS:
- Se excluyen las llamadas de prueba

INCIDENTES GESTIONADOS:
- Se excluyen los incidentes no procedentes (asociados a llamadas de prueba, incidentes rechazados o tipificados como no válidos)

INCIDENTES EN IDIOMAS:
- Se excluyen los incidentes no procedentes (asociados a llamadas de prueba, incidentes rechazados o tipificados como no válidos)
- Se incluyen únicamente los incidentes cuyo llamante habla en algún idioma distinto al español

Variabilidad:

De un total de 892.734 incidentes gestionados en lo que va de año, 17.259 son susceptibles de sufrir cambios por tratarse de casos recientes (en curso o finalizados en los últimos 5 días). Porcentaje variabilidad: 1,93 %. El porcentaje es orientativo y puede variar si se reactivan casos

Fecha obtención datos:	2022-01-01 07:09:13

Prohibida la reproducción o distribución total o parcial de este documento sin autorización expresa de "1·1·2 Comunitat Valenciana"

Llamadas Recibidas en "1·1·2 Comunitat Valenciana"

Llamadas recibidas en "1·1·2 Comunitat Valenciana" desde el inicio del Servicio hasta Diciembre 2021(incluído)	77.658.765
Llamadas recibidas en "1·1·2 Comunitat Valenciana" durante el año 2021 hasta el mes de Diciembre(incluído)	2.931.540
Llamadas recibidas en "1·1·2 Comunitat Valenciana" durante el mes de Diciembre 2021	263.475

Prohibida la reproducción o distribución total o parcial de este documento sin autorización expresa de "1·1·2 Comunitat Valenciana"

Llamadas recibidas en 2021 distribuídas por meses

	Ene 2021	Feb 2021	Mar 2021	Abr 2021	May 2021	Jun 2021	Jul 2021	Ago 2021	Sep 2021	Oct 2021	Nov 2021	Dic 2021	Total
Llamadas Recibidas	274.369	194.690	221.699	213.296	230.889	240.496	292.893	284.058	251.945	239.306	224.424	263.475	2.931.540

Evolución de las llamadas recibidas en los últimos 13 meses

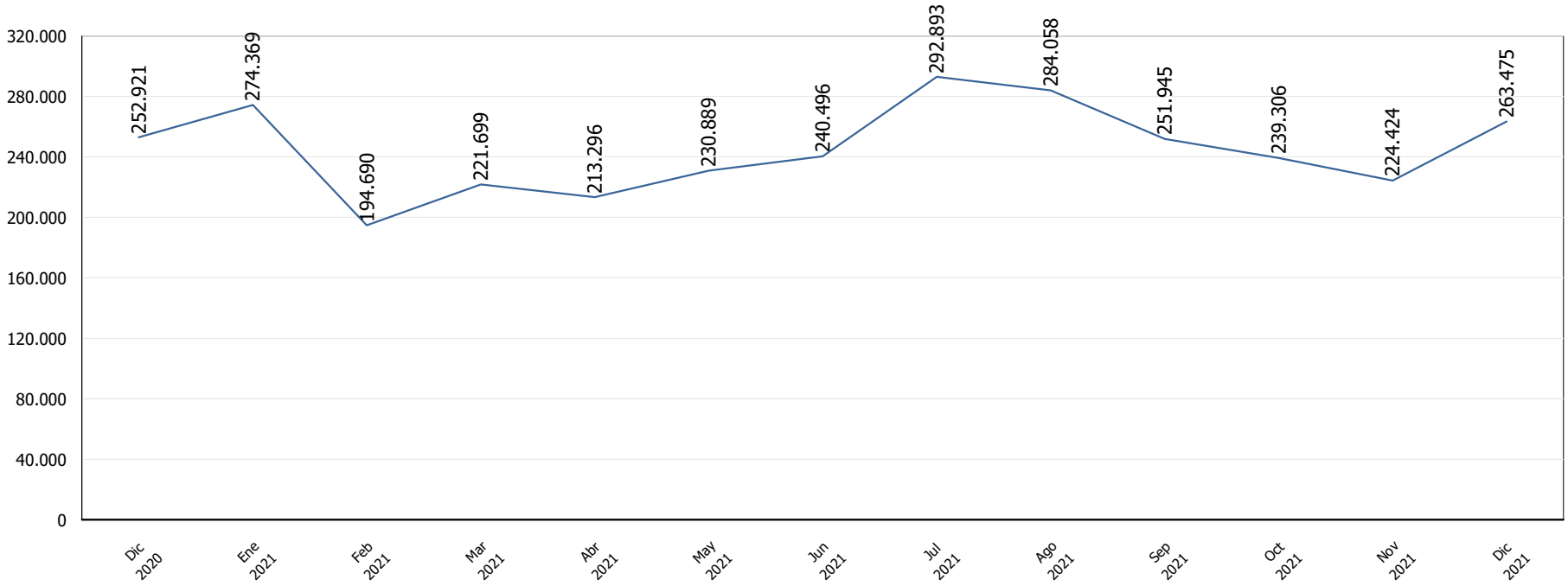

Prohibida la reproducción o distribución total o parcial de este documento sin autorización expresa de "1·1·2 Comunitat Valenciana"

Incidentes Gestionados en "1·1·2 Comunitat Valenciana"

Incidentes gestionados en "1·1·2 Comunitat Valenciana" durante el año 2021 hasta el mes de Diciembre(incluído)	892.734
Incidentes gestionados en "1·1·2 Comunitat Valenciana" durante el mes de Diciembre 2021	85.113

Prohibida la reproducción o distribución total o parcial de este documento sin autorización expresa de "1·1·2 Comunitat Valenciana"

Incidentes gestionados en 2021 distribuídos por tipologías y provincias

		Ene 2021	Feb 2021	Mar 2021	Abr 2021	May 2021	Jun 2021	Jul 2021	Ago 2021	Sep 2021	Oct 2021	Nov 2021	Dic 2021	Total
Alicante	Accidente Grave y Puertos	0	0	0	0	0	0	0	0	0	0	0	0	0
	Aeropuerto	2	2	2	0	2	5	17	6	22	26	18	28	130
	Puerto	5	8	19	9	30	50	55	55	51	70	53	45	450
	Accidente Grave	0	0	0	0	0	0	0	0	0	0	0	0	0
	Presas/Balsas	0	0	0	0	0	0	0	0	0	1	0	0	1
	Sanitario	29.909	13.901	14.234	14.550	14.837	16.326	21.163	20.733	15.901	15.608	15.962	21.564	214.688
	Accidente	787	644	932	898	1.126	1.233	1.484	1.482	1.221	1.261	1.187	1.170	13.425
	Incendio	649	610	498	356	533	389	514	542	409	481	477	663	6.121
	Seguridad	3.256	3.108	3.622	3.509	4.018	4.501	5.760	6.728	4.374	4.315	3.463	3.882	50.536
	Salvamento	224	144	147	143	198	222	348	400	254	223	208	224	2.735
	Fenom. Natural	37	1	42	16	7	9	21	1	25	64	47	1	271
	Medioambiente	252	287	399	591	672	882	959	769	493	526	367	373	6.570
	Suministro Básico	193	117	154	135	188	202	288	286	210	195	144	141	2.253
	Incidencia	1.169	853	1.116	1.064	1.363	1.499	1.850	1.876	1.453	1.500	1.526	1.318	16.587
	Servicio	858	601	743	822	1.139	1.684	2.603	2.709	1.581	1.347	1.076	1.195	16.358
	Radiológico	0	0	0	0	0	0	0	0	0	0	0	0	0
	Indefinido	242	217	284	257	330	369	539	490	389	376	262	370	4.125
	Incompleto	77	87	100	69	93	89	91	104	69	80	82	81	1.022
	SMS	0	0	0	0	0	0	0	0	0	0	0	0	0
	Atención Víctimas	0	0	0	0	0	0	0	0	0	0	0	0	0
	Total	37.660	20.580	22.292	22.419	24.536	27.460	35.692	36.181	26.452	26.073	24.872	31.055	335.272
Castellón	Accidente Grave y Puertos	0	0	0	0	0	0	0	0	0	0	0	0	0
	Aeropuerto	0	0	0	0	0	0	0	2	1	1	0	0	4
	Puerto	4	5	1	3	9	10	11	7	3	4	5	1	63
	Accidente Grave	0	0	0	1	0	1	0	2	0	1	2	2	9
	Presas/Balsas	0	0	0	0	0	0	0	0	0	0	0	0	0
	Sanitario	7.934	4.482	4.622	4.709	4.991	5.520	6.987	6.589	5.369	5.488	5.485	6.864	69.040
	Accidente	184	190	260	235	303	295	388	389	298	331	355	329	3.557
	Incendio	155	143	144	100	142	153	205	249	124	144	148	186	1.893
	Seguridad	617	639	704	756	894	996	1.199	1.316	1.011	934	786	836	10.688
	Salvamento	54	33	40	45	47	68	64	101	93	65	54	58	722
	Fenom. Natural	116	1	11	6	0	16	6	148	50	0	5	4	363
	Medioambiente	57	79	109	151	185	238	304	243	172	132	123	114	1.907
	Suministro Básico	63	23	21	25	31	27	40	62	48	41	39	33	453
	Incidencia	454	329	413	402	488	571	716	792	589	567	562	574	6.457
	Servicio	198	157	154	178	238	421	517	542	389	311	299	315	3.719
	Radiológico	0	0	0	0	0	0	0	0	0	0	0	0	0
	Indefinido	83	76	86	85	92	85	108	130	113	91	76	89	1.114
	Incompleto	20	20	17	17	22	20	25	22	13	25	14	15	230
	SMS	0	0	0	0	0	0	0	0	0	0	0	0	0

Prohibida la reproducción o distribución total o parcial de este documento sin autorización expresa de "1·1·2 Comunitat Valenciana"

		Ene 2021	Feb 2021	Mar 2021	Abr 2021	May 2021	Jun 2021	Jul 2021	Ago 2021	Sep 2021	Oct 2021	Nov 2021	Dic 2021	Total
Castellón	Atención Víctimas	0	0	0	0	0	0	0	0	0	0	0	0	0
	Total	9.939	6.177	6.582	6.713	7.442	8.421	10.570	10.594	8.273	8.135	7.953	9.420	100.219
Valencia	Accidente Grave y Puertos	0	0	0	0	0	0	0	0	0	0	0	0	0
	Aeropuerto	5	5	4	6	4	20	20	32	20	24	15	21	176
	Puerto	4	8	6	6	17	22	26	25	13	12	10	5	154
	Accidente Grave	1	2	2	3	3	1	4	2	0	3	2	3	26
	Presas/Balsas	0	0	0	0	0	0	0	0	0	0	0	0	0
	Sanitario	37.724	18.881	19.870	20.131	21.274	22.563	29.295	23.191	20.904	21.824	22.554	30.925	289.136
	Accidente	914	804	1.149	1.115	1.389	1.386	1.472	1.318	1.386	1.539	1.600	1.490	15.562
	Incendio	828	761	723	519	750	668	1.019	992	639	697	605	827	9.028
	Seguridad	4.342	4.296	5.239	5.016	5.534	5.723	6.476	6.696	6.110	5.455	4.612	4.949	64.448
	Salvamento	255	168	214	233	235	285	346	329	329	279	282	268	3.223
	Fenom. Natural	119	1	10	12	1	5	6	163	383	12	47	1	760
	Medioambiente	287	293	445	708	856	885	956	829	593	594	413	383	7.242
	Suministro Básico	286	171	166	147	236	254	307	332	310	196	237	191	2.833
	Incidencia	2.482	1.450	1.726	1.772	2.174	2.351	2.720	2.851	2.641	2.252	2.388	2.378	27.185
	Servicio	1.223	1.000	1.306	1.259	1.777	2.122	2.130	1.989	2.020	1.738	1.527	1.455	19.546
	Radiológico	0	0	0	0	0	0	0	0	0	0	0	0	0
	Indefinido	368	282	367	359	473	523	558	574	534	468	432	476	5.414
	Incompleto	104	66	90	98	117	90	94	107	96	119	97	97	1.175
	SMS	0	0	0	0	0	0	0	0	0	0	0	0	0
	Atención Víctimas	0	0	0	0	0	0	0	0	0	0	0	0	0
	Total	48.942	28.188	31.317	31.384	34.840	36.898	45.429	39.430	35.978	35.212	34.821	43.469	445.908
Sin determinar	Accidente Grave y Puertos	0	0	0	0	0	0	0	0	0	0	0	0	0
	Aeropuerto	0	0	0	0	0	0	0	0	0	1	1	0	2
	Puerto	0	0	0	0	0	0	0	0	0	0	0	0	0
	Accidente Grave	0	0	0	0	0	1	0	0	0	0	1	0	2
	Presas/Balsas	0	0	0	0	0	0	0	0	0	1	0	0	1
	Sanitario	732	434	403	451	493	631	1.068	772	457	421	425	859	7.146
	Accidente	11	12	12	9	14	16	27	31	17	17	20	28	214
	Incendio	13	12	12	3	9	9	15	21	10	6	5	8	123
	Seguridad	87	110	103	118	125	158	238	230	155	153	126	148	1.751
	Salvamento	8	6	8	2	4	8	16	15	27	15	13	5	127
	Fenom. Natural	35	0	2	1	0	2	1	1	63	2	4	1	112
	Medioambiente	6	7	6	5	10	8	15	20	8	13	7	4	109
	Suministro Básico	14	4	3	1	4	1	17	9	5	9	3	5	75
	Incidencia	24	28	24	31	29	43	46	64	49	40	36	31	445
	Servicio	37	24	23	26	37	58	72	66	57	55	47	40	542
	Radiológico	0	0	0	0	0	0	0	0	0	0	0	0	0
	Indefinido	20	11	19	11	11	17	24	31	21	13	17	14	209
	Incompleto	38	35	36	37	29	39	59	40	30	54	22	22	441
	SMS	2	0	0	1	0	0	8	2	3	15	1	4	36
	Atención Víctimas	0	0	0	0	0	0	0	0	0	0	0	0	0

Prohibida la reproducción o distribución total o parcial de este documento sin autorización expresa de "1·1·2 Comunitat Valenciana"

Sistema Información Corporativa

		Ene 2021	Feb 2021	Mar 2021	Abr 2021	May 2021	Jun 2021	Jul 2021	Ago 2021	Sep 2021	Oct 2021	Nov 2021	Dic 2021	Total
Sin determinar	Total	1.027	683	651	696	765	991	1.606	1.302	902	815	728	1.169	11.335
Total		97.568	55.628	60.842	61.212	67.583	73.770	93.297	87.507	71.605	70.235	68.374	85.113	892.734

Provincia

Alicante	335.272	37,6%
Castellón	100.219	11,2%
Valencia	445.908	49,9%
Sin determinar	11.335	1,3%
Total:	892.734	100,0%

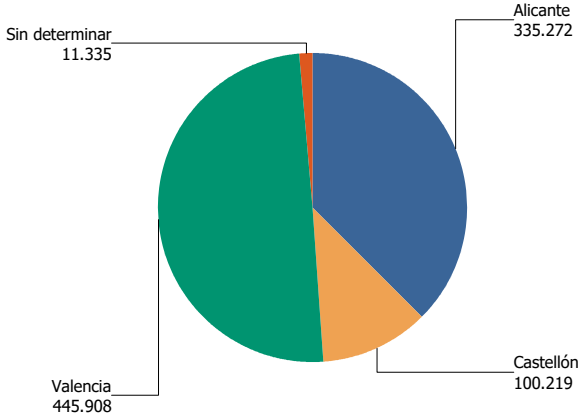

Tipología

Accidente Grave y Puertos	0	0,0%
Aeropuerto	312	0,0%
Puerto	667	0,1%
Accidente Grave	37	0,0%
Presas/Balsas	2	0,0%
Sanitario	580.010	65,0%
Accidente	32.758	3,7%
Incendio	17.165	1,9%
Seguridad	127.423	14,3%
Salvamento	6.807	0,8%
Fenom. Natural	1.506	0,2%
Medioambiente	15.828	1,8%
Suministro Básico	5.614	0,6%
Incidencia	50.674	5,7%
Servicio	40.165	4,5%
Radiológico	0	0,0%
Indefinido	10.862	1,2%
Incompleto	2.868	0,3%
SMS	36	0,0%
Atención Víctimas	0	0,0%
Total:	892.734	100,0%

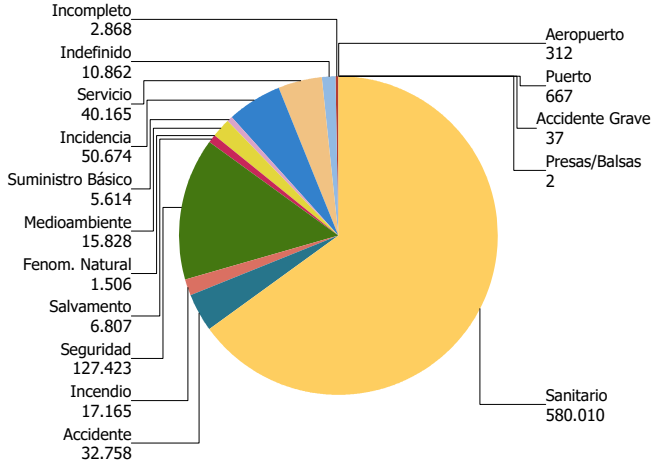

Prohibida la reproducción o distribución total o parcial de este documento sin autorización expresa de "1·1·2 Comunitat Valenciana"

Evolución de incidentes gestionados en los últimos 13 meses

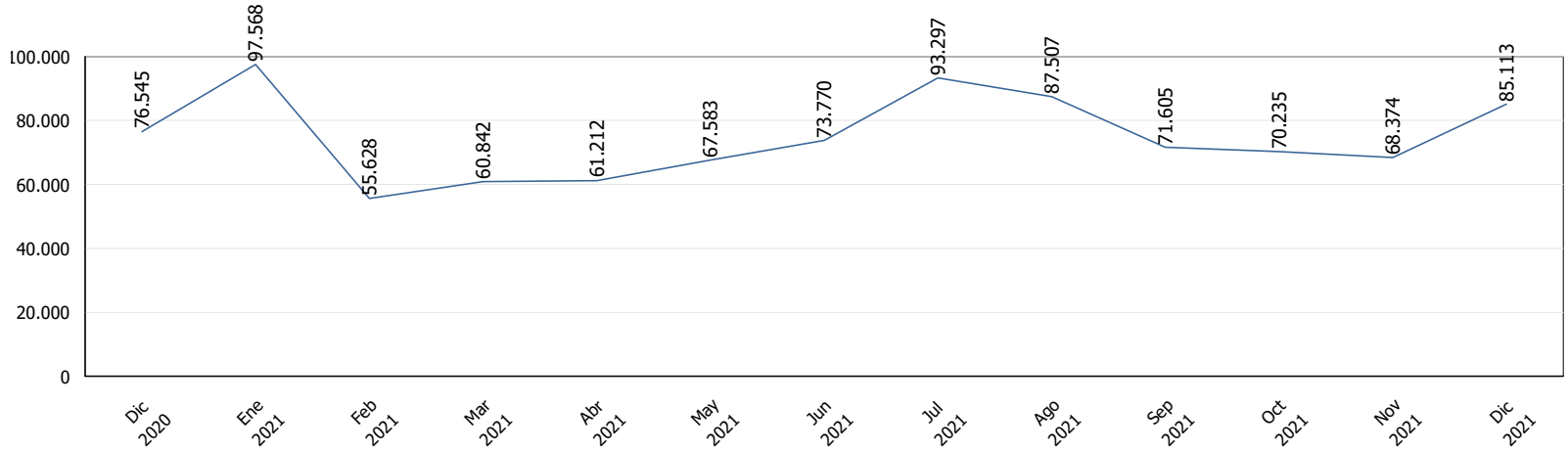

Evolución de incidentes gestionados, en los últimos 13 meses, distribuídos por provincias

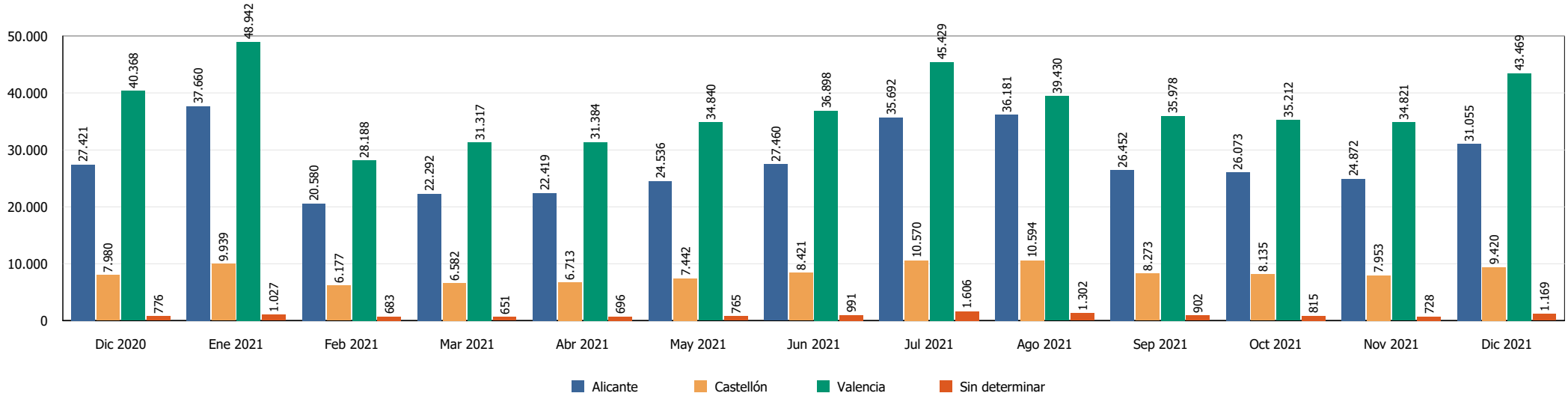

Prohibida la reproducción o distribución total o parcial de este documento sin autorización expresa de "1·1·2 Comunitat Valenciana"

Evolución de incidentes gestionados, en los últimos 13 meses, distribuídos por tipologías

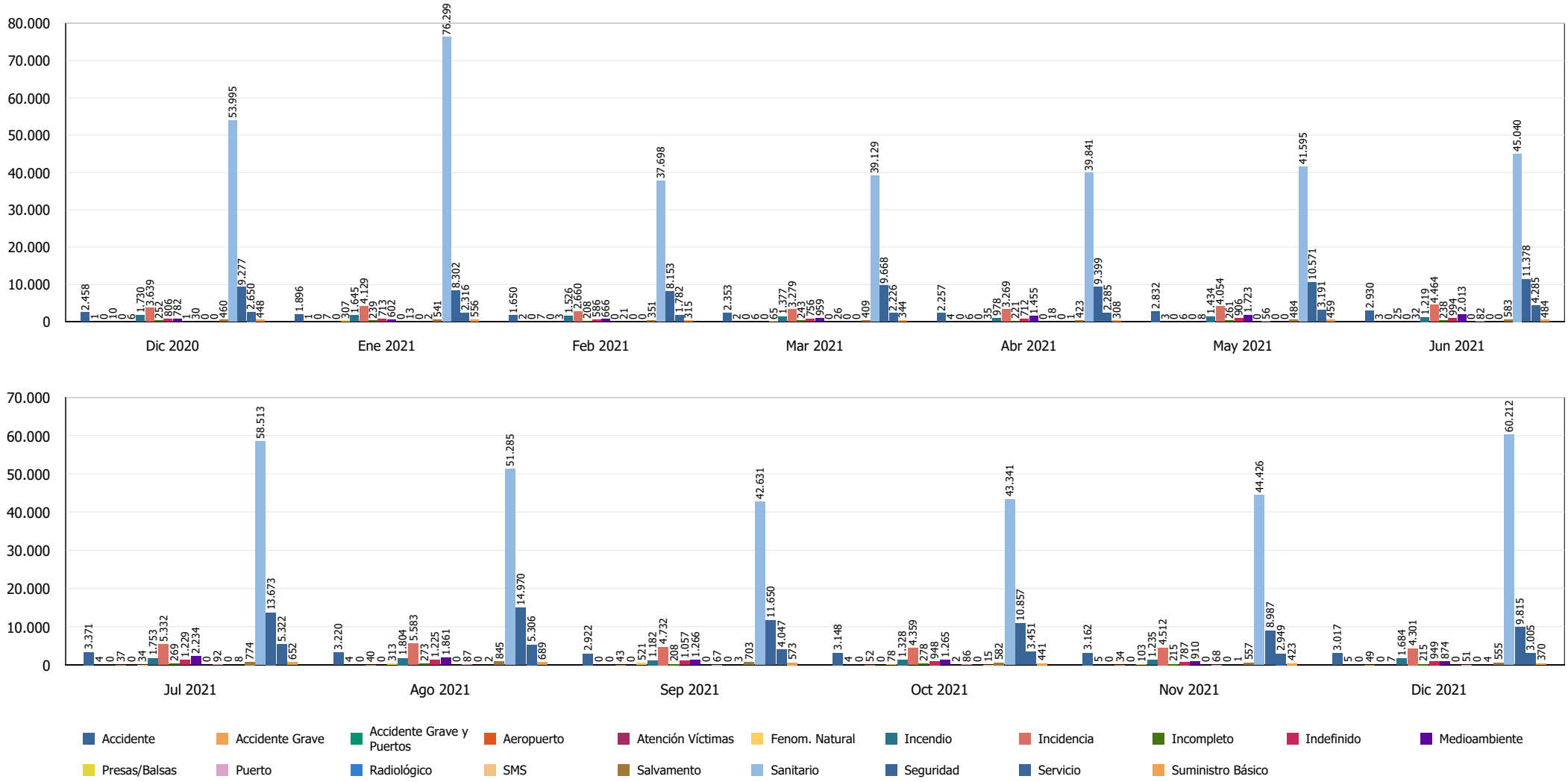

Prohibida la reproducción o distribución total o parcial de este documento sin autorización expresa de "1·1·2 Comunitat Valenciana"

Incidentes gestionados en Diciembre 2021 distribuídos por tipologías y provincias

	Alicante	Castellón	Valencia	Sin determinar	**Total**
Accidente Grave y Puertos	0	0	0	0	0
Aeropuerto	28	0	21	0	49
Puerto	45	1	5	0	51
Accidente Grave	0	2	3	0	5
Presas/Balsas	0	0	0	0	0
Sanitario	21.564	6.864	30.925	859	60.212
Accidente	1.170	329	1.490	28	3.017
Incendio	663	186	827	8	1.684
Seguridad	3.882	836	4.949	148	9.815
Salvamento	224	58	268	5	555
Fenom. Natural	1	4	1	1	7
Medioambiente	373	114	383	4	874
Suministro Básico	141	33	191	5	370
Incidencia	1.318	574	2.378	31	4.301
Servicio	1.195	315	1.455	40	3.005
Radiológico	0	0	0	0	0
Indefinido	370	89	476	14	949
Incompleto	81	15	97	22	215
SMS	0	0	0	4	4
Atención Víctimas	0	0	0	0	0
Total	31.055	9.420	43.469	1.169	85.113

Prohibida la reproducción o distribución total o parcial de este documento sin autorización expresa de "1·1·2 Comunitat Valenciana"

Sistema Información Corporativa

Tipologías

Accidente Grave y Puertos	0	0,0%
Aeropuerto	49	0,1%
Puerto	51	0,1%
Accidente Grave	5	0,0%
Presas/Balsas	0	0,0%
Sanitario	60.212	70,7%
Accidente	3.017	3,5%
Incendio	1.684	2,0%
Seguridad	9.815	11,5%
Salvamento	555	0,7%
Fenom. Natural	7	0,0%
Medioambiente	874	1,0%
Suministro Básico	370	0,4%
Incidencia	4.301	5,1%
Servicio	3.005	3,5%
Radiológico	0	0,0%
Indefinido	949	1,1%
Incompleto	215	0,3%
SMS	4	0,0%
Atención Víctimas	0	0,0%
Total:	85.113	100,0%

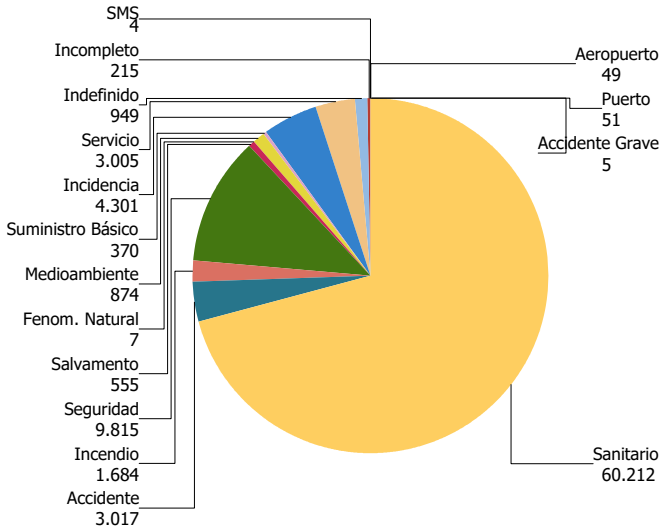

Provincias

Alicante	31.055	36,5%
Castellón	9.420	11,1%
Valencia	43.469	51,1%
Sin determinar	1.169	1,4%
Total:	85.113	100,0%

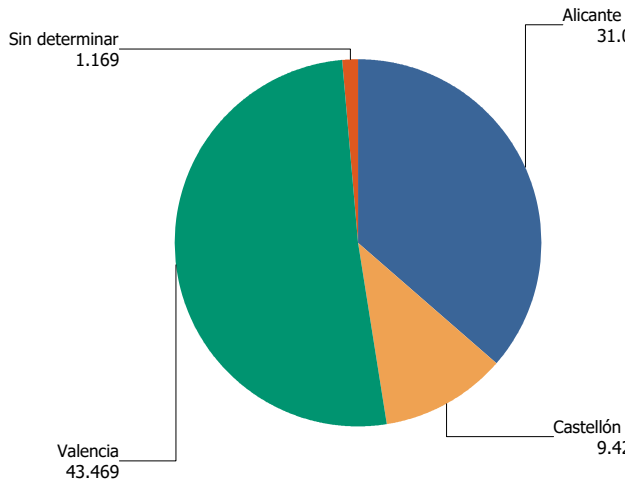

Prohibida la reproducción o distribución total o parcial de este documento sin autorización expresa de "1·1·2 Comunitat Valenciana"

Alicante

Accidente Grave y Puertos	0	0,0%
Aeropuerto	28	0,1%
Puerto	45	0,1%
Accidente Grave	0	0,0%
Presas/Balsas	0	0,0%
Sanitario	21.564	69,4%
Accidente	1.170	3,8%
Incendio	663	2,1%
Seguridad	3.882	12,5%
Salvamento	224	0,7%
Fenom. Natural	1	0,0%
Medioambiente	373	1,2%
Suministro Básico	141	0,5%
Incidencia	1.318	4,2%
Servicio	1.195	3,8%
Radiológico	0	0,0%
Indefinido	370	1,2%
Incompleto	81	0,3%
SMS	0	0,0%
Atención Víctimas	0	0,0%
Total:	31.055	100,0%

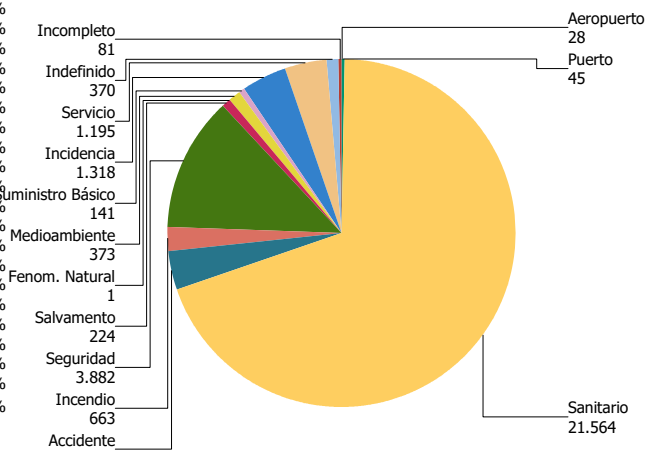

Castellón

Accidente Grave y Puertos	0	0,0%
Aeropuerto	0	0,0%
Puerto	1	0,0%
Accidente Grave	2	0,0%
Presas/Balsas	0	0,0%
Sanitario	6.864	72,9%
Accidente	329	3,5%
Incendio	186	2,0%
Seguridad	836	8,9%
Salvamento	58	0,6%
Fenom. Natural	4	0,0%
Medioambiente	114	1,2%
Suministro Básico	33	0,4%
Incidencia	574	6,1%
Servicio	315	3,3%
Radiológico	0	0,0%
Indefinido	89	0,9%
Incompleto	15	0,2%
SMS	0	0,0%
Atención Víctimas	0	0,0%
Total:	9.420	100,0%

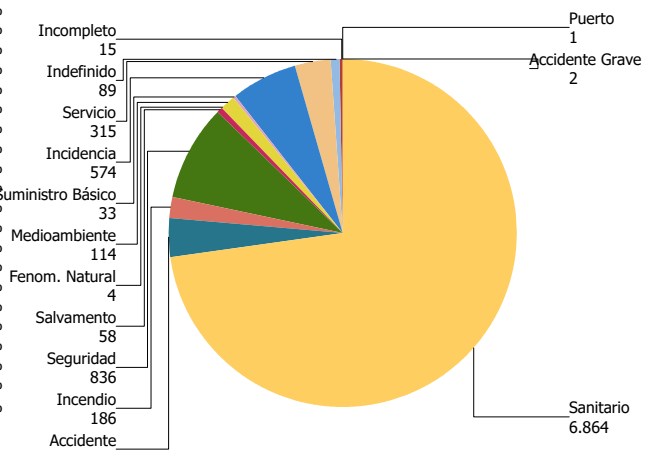

Valencia

Accidente Grave y Puertos	0	0,0%
Aeropuerto	21	0,0%
Puerto	5	0,0%
Accidente Grave	3	0,0%
Presas/Balsas	0	0,0%
Sanitario	30.925	71,1%
Accidente	1.490	3,4%
Incendio	827	1,9%
Seguridad	4.949	11,4%
Salvamento	268	0,6%
Fenom. Natural	1	0,0%
Medioambiente	383	0,9%
Suministro Básico	191	0,4%
Incidencia	2.378	5,5%
Servicio	1.455	3,3%
Radiológico	0	0,0%
Indefinido	476	1,1%
Incompleto	97	0,2%
SMS	0	0,0%
Atención Víctimas	0	0,0%
Total:	43.469	100,0%

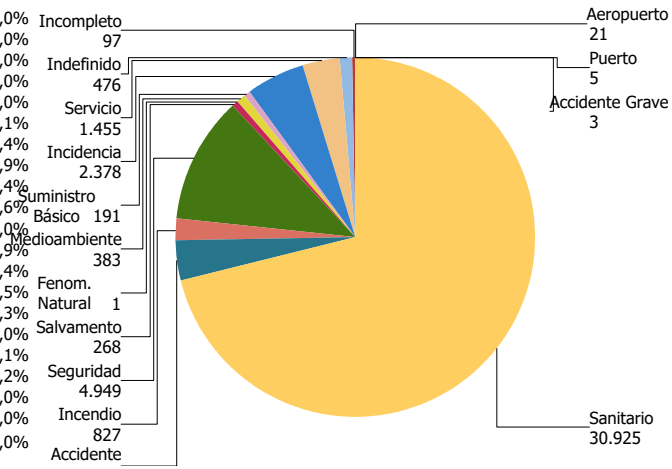

Sin determinar

Accidente Grave y Puertos	0	0,0%
Aeropuerto	0	0,0%
Puerto	0	0,0%
Accidente Grave	0	0,0%
Presas/Balsas	0	0,0%
Sanitario	859	73,5%
Accidente	28	2,4%
Incendio	8	0,7%
Seguridad	148	12,7%
Salvamento	5	0,4%
Fenom. Natural	1	0,1%
Medioambiente	4	0,3%
Suministro Básico	5	0,4%
Incidencia	31	2,7%
Servicio	40	3,4%
Radiológico	0	0,0%
Indefinido	14	1,2%
Incompleto	22	1,9%
SMS	4	0,3%
Atención Víctimas	0	0,0%
Total:	1.169	100,0%

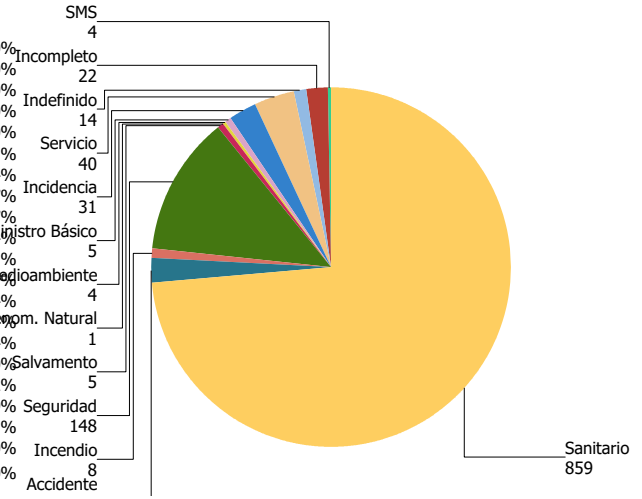

Prohibida la reproducción o distribución total o parcial de este documento sin autorización expresa de "1·1·2 Comunitat Valenciana"

Incidentes gestionados en Diciembre 2021 distribuídos por comarcas

Total de incidentes gestionados durante el mes: 85.113

		Incidentes
Alicante	El Baix Segura	5.218
	El Baix Vinalopó	5.121
	El Comtat	236
	El Vinalopó Mitjà	1.816
	La Marina Alta	2.259
	La Marina Baixa	2.765
	L'Alacantí	12.001
	L'Alcoià	1.155
	L'Alt Vinalopó	480
	Sin determinar	4
	Total	31.055
Castellón	El Alto Mijares	70
	El Baix Maestrat	1.329
	Els Ports	56
	La Plana Alta	5.211
	La Plana Baixa	2.259
	L'Alcalatén	125
	L'Alt Maestrat	49
	L'Alt Palancia	319
	Sin determinar	2
	Total	9.420

		Incidentes
Valencia	El Camp de Morvedre	1.382
	El Camp de Túria	1.818
	El Rincón de Ademuz	15
	El Valle de Ayora	79
	La Canal de Navarrés	134
	La Costera	734
	La Hoya de Buñol	545
	La Plana de Utiel-Requena	411
	La Ribera Alta	2.264
	La Ribera Baixa	899
	La Safor	2.334
	La Vall d'Albaida	746
	L'Horta Nord	2.781
	L'Horta Oest	4.799
	L'Horta Sud	2.253
	Los Serranos	183
	Sin determinar	1
	Valencia	22.091
	Total	43.469
Sin determinar	Sin determinar	1.169
	Total	1.169

Prohibida la reproducción o distribución total o parcial de este documento sin autorización expresa de "1·1·2 Comunitat Valenciana"

Distribución de los incidentes gestionados en Diciembre 2021 por comarcas

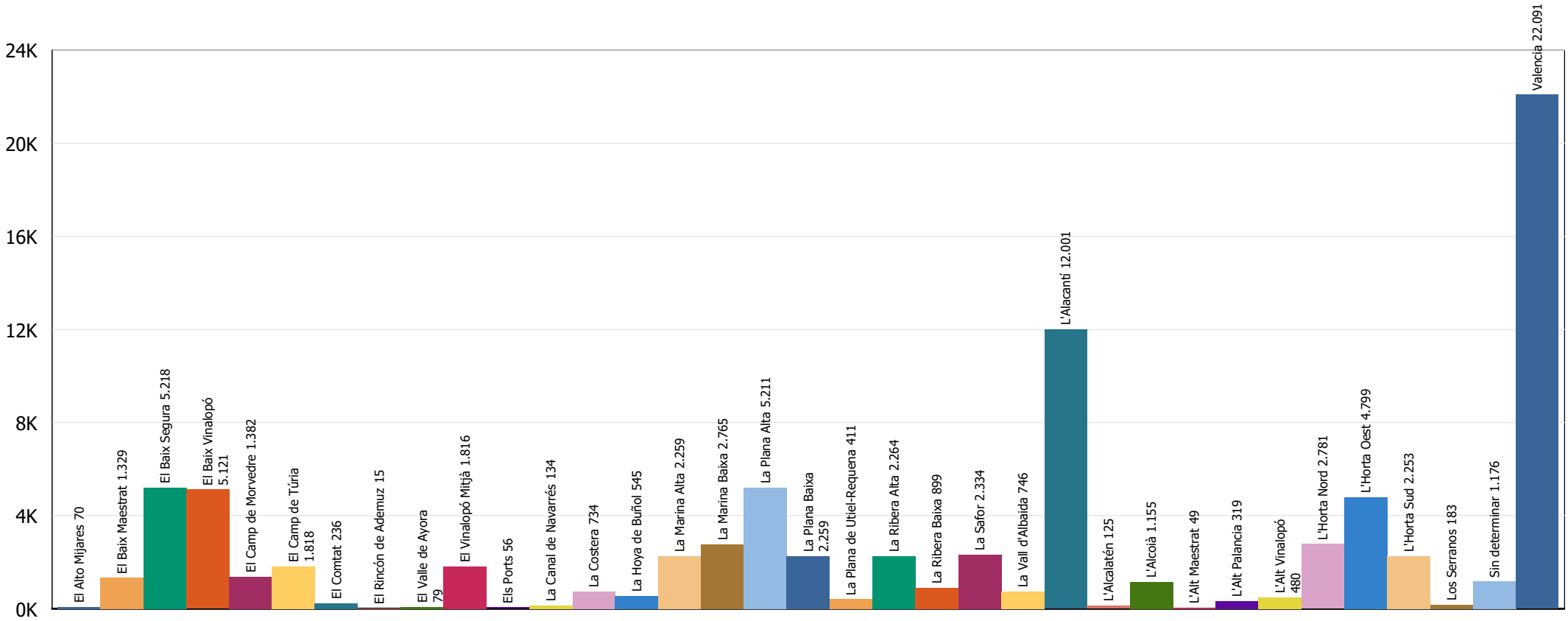

Prohibida la reproducción o distribución total o parcial de este documento sin autorización expresa de "1·1·2 Comunitat Valenciana"

Incidentes en Idiomas gestionados en "1·1·2 Comunitat Valenciana"

Incidentes en idiomas gestionados en "1·1·2 Comunitat Valenciana" durante el año 2021 hasta el mes de Diciembre(incluído)	15.373
Incidentes en idiomas gestionados en "1·1·2 Comunitat Valenciana" durante el mes de Diciembre 2021	1.369

Prohibida la reproducción o distribución total o parcial de este documento sin autorización expresa de "1·1·2 Comunitat Valenciana"

Incidentes gestionados en 2021 por idiomas y provincias

		Ene 2021	Feb 2021	Mar 2021	Abr 2021	May 2021	Jun 2021	Jul 2021	Ago 2021	Sep 2021	Oct 2021	Nov 2021	Dic 2021	Total
Alicante	Alemán	69	42	54	72	68	77	103	98	95	114	76	81	949
	Francés	58	58	50	48	74	101	213	303	103	108	96	91	1.303
	Inglés	773	525	613	640	687	807	1.062	1.114	1.042	1.083	860	928	10.134
	Otro	0	1	0	1	0	0	2	2	1	1	2	2	12
	Total	900	626	717	761	829	985	1.380	1.517	1.241	1.306	1.034	1.102	12.398
Castellón	Alemán	4	4	6	2	9	12	10	15	10	17	13	13	115
	Francés	11	10	7	10	8	22	46	57	13	24	18	16	242
	Inglés	19	9	12	8	14	12	15	22	31	39	24	24	229
	Otro	0	0	0	0	0	0	1	1	0	0	0	0	2
	Total	34	23	25	20	31	46	72	95	54	80	55	53	588
Valencia	Alemán	3	5	7	7	5	15	29	17	10	22	16	18	154
	Francés	19	20	13	19	34	29	55	106	40	35	32	40	442
	Inglés	73	56	77	63	96	130	192	207	192	132	130	136	1.484
	Otro	2	0	1	3	0	0	0	2	1	1	1	2	13
	Total	97	81	98	92	135	174	276	332	243	190	179	196	2.093
Sin determinar	Alemán	1	0	1	0	0	1	4	2	1	3	3	1	17
	Francés	2	1	2	5	4	3	9	18	6	3	4	4	61
	Inglés	5	15	11	3	12	13	24	25	23	41	25	13	210
	Otro	0	1	1	0	0	2	1	0	0	1	0	0	6
	Total	8	17	15	8	16	19	38	45	30	48	32	18	294
Total		1.039	747	855	881	1.011	1.224	1.766	1.989	1.568	1.624	1.300	1.369	15.373

Provincia

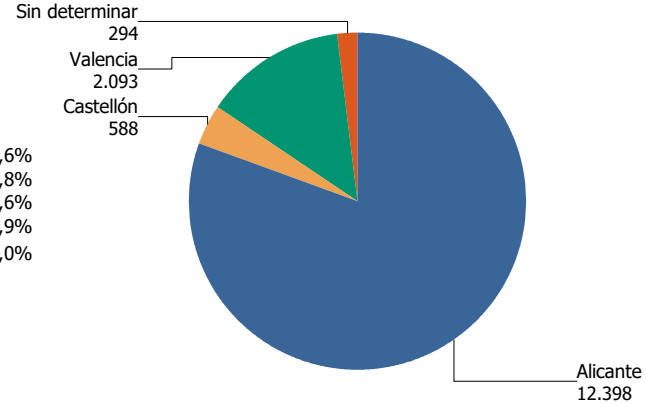

Alicante	12.398	80,6%
Castellón	588	3,8%
Valencia	2.093	13,6%
Sin determinar	294	1,9%
Total:	15.373	100,0%

Idioma

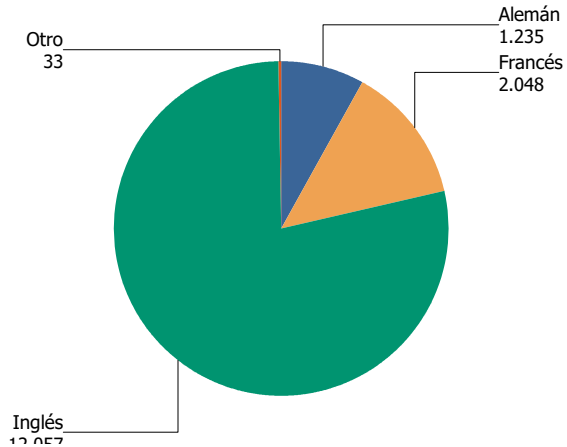

Alemán	1.235	8,0%
Francés	2.048	13,3%
Inglés	12.057	78,4%
Otro	33	0,2%
Total:	15.373	100,0%

Prohibida la reproducción o distribución total o parcial de este documento sin autorización expresa de "1·1·2 Comunitat Valenciana"

Incidentes gestionados en Diciembre 2021 por idiomas, tipologías y provincias

	Alicante					Castellón				Valencia					Sin determinar				Total
	Alemán	Francés	Inglés	Otro	Total	Alemán	Francés	Inglés	Total	Alemán	Francés	Inglés	Otro	Total	Alemán	Francés	Inglés	Total	
Sanitario	55	57	614	2	728	8	8	11	27	6	18	78	1	103	1	2	3	6	864
Accidente	4	1	17	0	22	0	0	1	1	1	2	4	0	7	0	0	0	0	30
Incendio	1	2	16	0	19	0	0	0	0	1	0	0	0	1	0	0	0	0	20
Seguridad	14	18	166	0	198	2	5	6	13	9	11	30	1	51	0	0	3	3	265
Salvamento	0	1	10	0	11	0	1	0	1	0	1	1	0	2	0	0	0	0	14
Medioambiente	0	1	7	0	8	0	0	0	0	0	0	3	0	3	0	0	0	0	11
Suministro Básico	0	2	5	0	7	0	0	0	0	0	0	1	0	1	0	0	0	0	8
Incidencia	4	1	15	0	20	2	2	6	10	1	6	4	0	11	0	1	0	1	42
Servicio	2	7	60	0	69	1	0	0	1	0	2	14	0	16	0	0	4	4	90
Indefinido	1	0	14	0	15	0	0	0	0	0	0	1	0	1	0	0	0	0	16
Incompleto	0	1	4	0	5	0	0	0	0	0	0	0	0	0	0	1	3	4	9
Total	81	91	928	2	1.102	13	16	24	53	18	40	136	2	196	1	4	13	18	1.369

Alicante

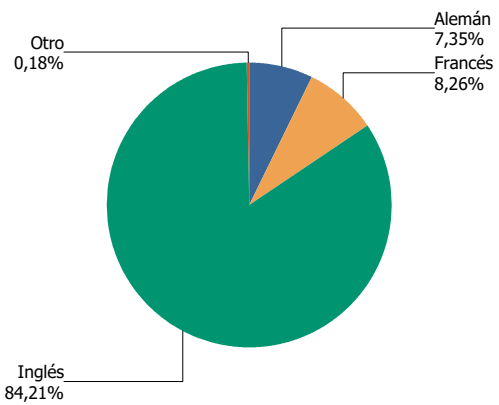

Castellón

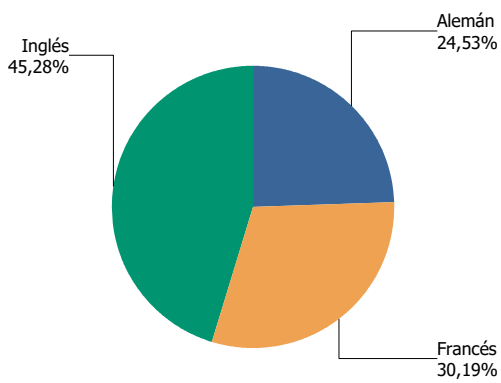

Valencia

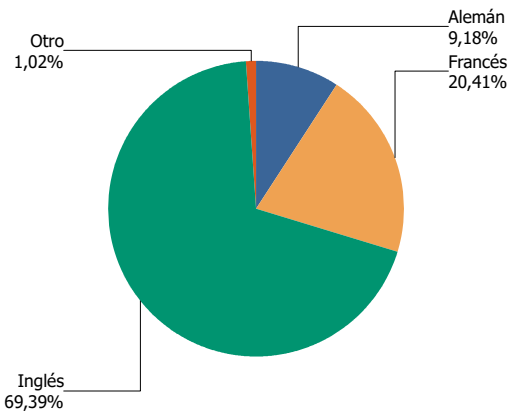

Sin determinar

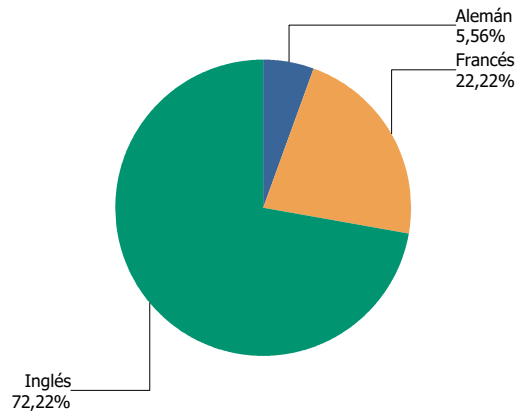

Prohibida la reproducción o distribución total o parcial de este documento sin autorización expresa de "1·1·2 Comunitat Valenciana"