Informe Estadístico Mensual

"1·1·2 Comunitat Valenciana"

Diciembre 2017

Prohibida la reproducción o distribución total o parcial de este documento sin autorización expresa de "1·1·2 Comunitat Valenciana"

Descripción:

LLAMADAS RECIBIDAS:
- Total llamadas recibidas desde inicio del servicio
- Total llamadas recibidas año en curso
- Total llamadas recibidas mes objeto del informe

INCIDENTES GESTIONADOS:
- Incidentes gestionados, año en curso, por tipologías y provincias
- Incidentes gestionados, mes objeto del informe, por tipologías y provincias
- Incidentes gestionados, mes objeto del informe, por comarcas

INCIDENTES EN IDIOMAS:
- Incidentes gestionados en idiomas, año en curso, por idiomas y provincias
- Incidentes gestionados en idiomas, mes objeto del informe, por idiomas, tipologías y provincias

Condiciones:

LLAMADAS RECIBIDAS:
- Se excluyen las llamadas de prueba

INCIDENTES GESTIONADOS:
- Se excluyen los incidentes no procedentes (asociados a llamadas de prueba, incidentes rechazados o tipificados como no válidos)

INCIDENTES EN IDIOMAS:
- Se excluyen los incidentes no procedentes (asociados a llamadas de prueba, incidentes rechazados o tipificados como no válidos)
- Se incluyen únicamente los incidentes cuyo llamante habla en algún idioma distinto al español.

Variabilidad:

De un total de 741.117 incidentes gestionados en lo que va de año, 13.237 son susceptibles de sufrir cambios por tratarse de casos recientes (en curso o finalizados en los últimos 5 días). Porcentaje variabilidad: 1,79 %. El porcentaje es orientativo y puede variar si se reactivan casos

Fecha obtención datos:	2018-01-01 07:09:27

Prohibida la reproducción o distribución total o parcial de este documento sin autorización expresa de "1·1·2 Comunitat Valenciana"

Llamadas Recibidas en "1·1·2 Comunitat Valenciana"

Llamadas recibidas en "1·1·2 Comunitat Valenciana" desde el inicio del Servicio hasta Diciembre 2017(incluído)	65.616.864
Llamadas recibidas en "1·1·2 Comunitat Valenciana" durante el año 2017 hasta el mes de Diciembre(incluído)	3.045.114
Llamadas recibidas en "1·1·2 Comunitat Valenciana" durante el mes de Diciembre 2017	251.614

Prohibida la reproducción o distribución total o parcial de este documento sin autorización expresa de "1·1·2 Comunitat Valenciana"

Llamadas recibidas en 2017 distribuídas por meses

	Ene 2017	Feb 2017	Mar 2017	Abr 2017	May 2017	Jun 2017	Jul 2017	Ago 2017	Sep 2017	Oct 2017	Nov 2017	Dic 2017	Total
Llamadas Recibidas	261.157	217.179	251.875	235.179	242.296	260.301	292.594	291.614	258.800	250.014	232.491	251.614	3.045.114

Evolución de las llamadas recibidas en los últimos 13 meses

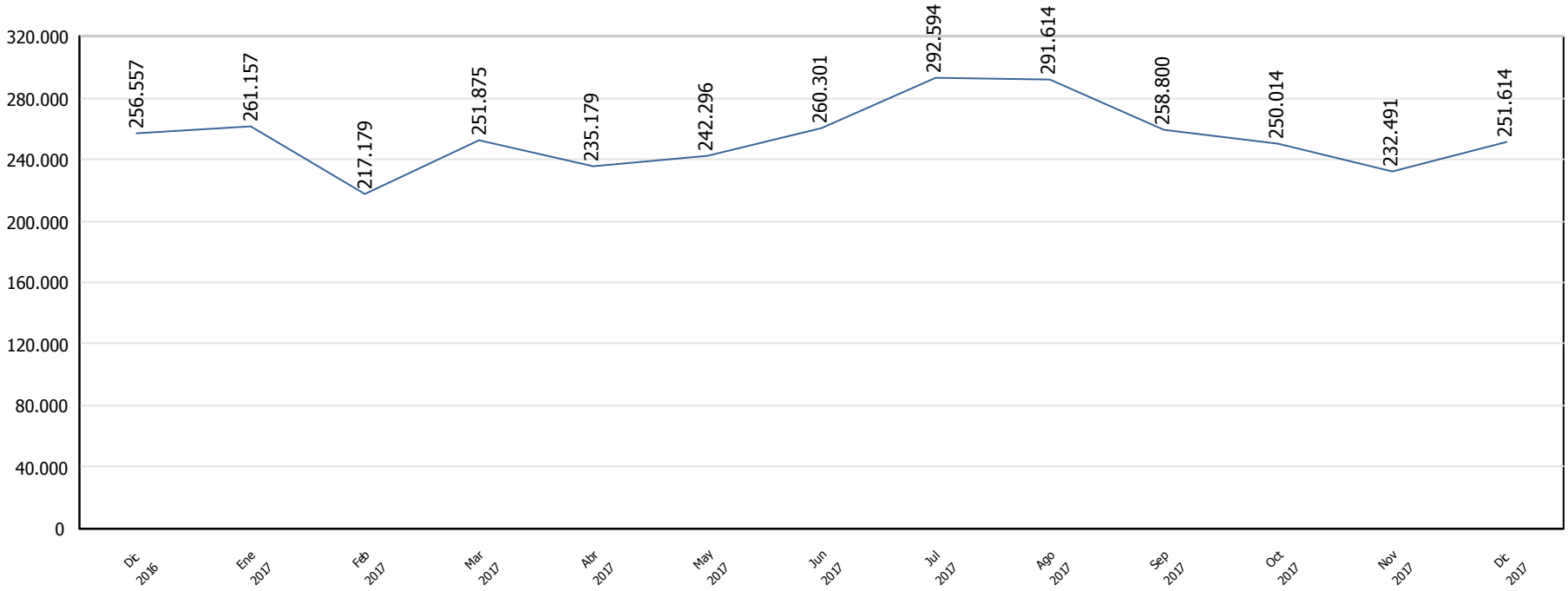

Prohibida la reproducción o distribución total o parcial de este documento sin autorización expresa de "1·1·2 Comunitat Valenciana"

Incidentes Gestionados en "1·1·2 Comunitat Valenciana"

Incidentes gestionados en "1·1·2 Comunitat Valenciana" durante el año 2017 hasta el mes de Diciembre(incluído)	741.117
Incidentes gestionados en "1·1·2 Comunitat Valenciana" durante el mes de Diciembre 2017	66.083

Prohibida la reproducción o distribución total o parcial de este documento sin autorización expresa de "1·1·2 Comunitat Valenciana"

Incidentes gestionados en 2017 distribuídos por tipologías y provincias

		Ene 2017	Feb 2017	Mar 2017	Abr 2017	May 2017	Jun 2017	Jul 2017	Ago 2017	Sep 2017	Oct 2017	Nov 2017	Dic 2017	Total
Alicante	Accidente Grave y Puertos	0	0	0	0	0	0	0	0	0	0	0	0	0
	Aeropuerto	10	9	24	25	28	24	20	19	42	25	17	24	267
	Puerto	23	26	28	27	28	50	50	57	44	46	25	32	436
	Accidente Grave	0	0	0	0	0	1	1	0	0	0	0	0	2
	Presas/Balsas	0	0	0	0	0	0	0	0	0	0	0	0	0
	Sanitario	14.284	11.627	12.286	12.607	12.546	13.337	14.940	14.864	12.256	12.956	12.414	15.280	159.397
	Accidente	1.065	936	1.220	1.158	1.224	1.389	1.572	1.428	1.156	1.203	1.225	1.210	14.786
	Incendio	511	454	501	495	718	638	600	514	435	458	683	748	6.755
	Seguridad	2.929	3.007	3.525	3.727	3.830	4.677	5.450	5.831	4.285	4.059	3.334	3.551	48.205
	Salvamento	213	140	226	177	171	229	300	334	207	196	180	171	2.544
	Fenom. Natural	307	8	414	1	1	2	0	100	25	27	3	4	892
	Medioambiente	311	346	493	740	536	783	804	746	487	445	393	363	6.447
	Suministro Básico	355	169	167	159	195	264	285	373	241	179	163	209	2.759
	Incidencia	1.784	1.440	1.530	1.213	1.256	1.439	1.776	1.857	1.510	1.331	1.135	1.456	17.727
	Servicio	1.013	786	1.000	1.306	1.182	1.711	2.250	2.448	1.388	1.228	1.039	1.159	16.510
	Radiológico	0	0	0	0	0	1	0	0	0	0	0	0	1
	Indefinido	398	357	462	486	499	559	647	673	535	403	363	356	5.738
	Incompleto	0	0	0	0	0	0	0	0	40	103	88	82	313
	SMS	0	0	0	0	0	0	0	0	0	0	1	0	1
	Atención Víctimas	0	0	0	0	0	0	0	0	0	0	0	0	0
	Total	23.203	19.305	21.876	22.121	22.214	25.104	28.695	29.244	22.651	22.659	21.063	24.645	282.780
Castellón	Accidente Grave y Puertos	0	0	0	0	0	0	0	0	0	0	0	0	0
	Aeropuerto	1	0	0	1	0	1	0	0	0	0	0	1	4
	Puerto	5	1	3	8	7	8	8	7	3	4	5	4	63
	Accidente Grave	0	0	0	2	1	0	0	0	1	0	0	0	4
	Presas/Balsas	0	0	0	0	0	0	0	0	0	0	0	0	0
	Sanitario	4.992	4.142	4.411	4.163	4.131	4.391	4.987	5.163	4.238	4.201	4.211	4.963	53.993
	Accidente	242	223	265	289	272	290	390	367	288	280	291	326	3.523
	Incendio	134	110	139	140	209	205	265	208	113	161	229	262	2.175
	Seguridad	614	604	766	659	647	771	1.134	1.221	853	734	638	631	9.272
	Salvamento	48	40	32	38	38	42	63	92	38	45	43	35	554
	Fenom. Natural	210	3	9	1	1	2	0	5	0	1	0	2	234
	Medioambiente	95	84	95	166	121	162	209	210	119	125	100	81	1.567
	Suministro Básico	90	23	27	33	22	45	62	58	21	41	26	37	485
	Incidencia	556	548	445	416	432	533	624	707	552	468	486	487	6.254
	Servicio	256	194	289	255	210	373	454	516	294	285	223	261	3.610
	Radiológico	0	0	0	0	0	0	0	0	0	0	0	0	0
	Indefinido	85	95	82	95	98	97	152	166	89	95	64	91	1.209

Prohibida la reproducción o distribución total o parcial de este documento sin autorización expresa de "1·1·2 Comunitat Valenciana"

		Ene 2017	Feb 2017	Mar 2017	Abr 2017	May 2017	Jun 2017	Jul 2017	Ago 2017	Sep 2017	Oct 2017	Nov 2017	Dic 2017	Total
Castellón	Incompleto	0	0	0	0	0	0	0	0	12	28	25	26	91
	SMS	0	0	0	0	0	0	0	0	0	0	0	0	0
	Atención Víctimas	0	0	0	0	0	0	0	0	0	0	0	0	0
	Total	7.328	6.067	6.563	6.266	6.189	6.920	8.348	8.720	6.621	6.468	6.341	7.207	83.038
Valencia	Accidente Grave y Puertos	0	0	0	0	0	0	0	0	0	0	0	0	0
	Aeropuerto	9	16	15	19	21	24	19	21	18	15	12	20	209
	Puerto	10	6	16	14	12	16	37	16	3	15	10	10	165
	Accidente Grave	2	3	3	2	3	2	2	3	3	1	2	3	29
	Presas/Balsas	0	0	1	0	0	1	0	0	0	0	0	0	2
	Sanitario	23.792	17.828	19.287	18.127	17.659	17.402	18.664	17.857	17.496	18.880	18.699	22.484	228.175
	Accidente	1.139	1.095	1.214	1.136	1.248	1.337	1.493	1.172	1.221	1.337	1.386	1.315	15.093
	Incendio	606	579	986	738	890	930	1.046	895	705	803	1.020	1.104	10.302
	Seguridad	3.541	3.499	4.584	3.964	4.229	4.719	5.400	5.180	4.390	4.384	3.657	3.858	51.405
	Salvamento	256	182	212	198	210	273	269	326	241	206	192	279	2.844
	Fenom. Natural	297	5	13	1	2	5	0	14	7	5	1	2	352
	Medioambiente	326	341	494	836	771	893	896	763	588	518	414	368	7.208
	Suministro Básico	400	209	208	211	214	289	344	345	244	236	211	285	3.196
	Incidencia	2.288	2.226	1.974	1.683	2.012	2.390	2.588	2.330	2.024	1.966	1.823	2.172	25.476
	Servicio	1.274	1.076	1.623	1.271	1.311	1.752	2.018	1.770	1.550	1.443	1.249	1.324	17.661
	Radiológico	0	0	0	0	0	0	1	0	0	0	0	0	1
	Indefinido	487	428	532	459	600	658	665	622	546	503	421	425	6.346
	Incompleto	0	0	0	0	0	0	0	0	28	119	93	90	330
	SMS	0	0	0	0	0	0	0	0	0	0	0	0	0
	Atención Víctimas	0	0	0	0	0	0	0	0	0	0	0	0	0
	Total	34.427	27.493	31.162	28.659	29.182	30.691	33.442	31.314	29.064	30.431	29.190	33.739	368.794
Sin determinar	Accidente Grave y Puertos	0	0	0	0	0	0	0	0	0	0	0	0	0
	Aeropuerto	0	0	0	0	0	1	0	0	0	0	0	0	1
	Puerto	0	0	0	0	0	0	0	0	0	0	0	0	0
	Accidente Grave	0	0	0	0	0	0	0	0	0	0	0	0	0
	Presas/Balsas	0	0	0	0	0	0	0	0	0	0	0	0	0
	Sanitario	239	208	230	246	246	228	287	304	211	243	224	262	2.928
	Accidente	15	10	10	15	15	16	22	18	14	19	12	16	182
	Incendio	4	8	7	17	13	18	27	32	13	7	10	13	169
	Seguridad	66	73	65	96	89	119	147	183	106	77	78	71	1.170
	Salvamento	2	3	4	10	2	5	6	9	10	5	4	4	64
	Fenom. Natural	45	0	1	0	0	0	0	0	1	0	0	0	47
	Medioambiente	7	4	3	12	8	14	7	9	6	12	2	2	86
	Suministro Básico	18	3	6	5	3	2	8	6	2	5	2	3	63
	Incidencia	34	31	28	31	27	38	50	60	26	24	26	25	400
	Servicio	33	31	24	43	33	49	63	39	29	29	28	31	432

Prohibida la reproducción o distribución total o parcial de este documento sin autorización expresa de "1·1·2 Comunitat Valenciana"

Sistema Información Corporativa

		Ene 2017	Feb 2017	Mar 2017	Abr 2017	May 2017	Jun 2017	Jul 2017	Ago 2017	Sep 2017	Oct 2017	Nov 2017	Dic 2017	Total
Sin determinar	Radiológico	0	0	0	0	1	0	0	0	0	0	0	0	1
	Indefinido	72	87	74	58	73	74	94	119	64	21	21	24	781
	Incompleto	0	0	0	0	0	0	0	0	14	69	48	39	170
	SMS	0	0	0	0	0	0	0	0	0	0	9	2	11
	Atención Víctimas	0	0	0	0	0	0	0	0	0	0	0	0	0
	Total	535	458	452	533	510	564	711	779	496	511	464	492	6.505
Total		65.493	53.323	60.053	57.579	58.095	63.279	71.196	70.057	58.832	60.069	57.058	66.083	741.117

Provincia

Alicante	282.780	38,2%
Castellón	83.038	11,2%
Valencia	368.794	49,8%
Sin determinar	6.505	0,9%
Total:	741.117	100,0%

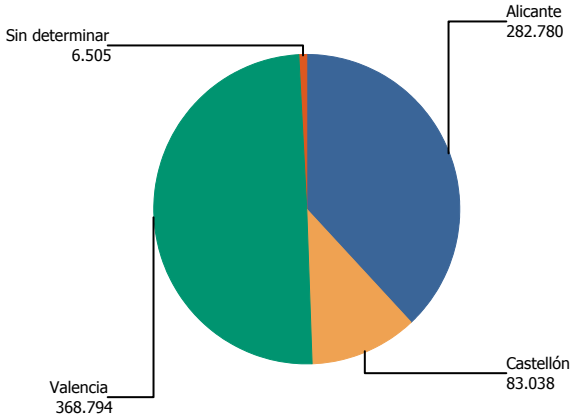

Tipología

Accidente Grave y Puertos	0	0,0%
Aeropuerto	481	0,1%
Puerto	664	0,1%
Accidente Grave	35	0,0%
Presas/Balsas	2	0,0%
Sanitario	444.493	60,0%
Accidente	33.584	4,5%
Incendio	19.401	2,6%
Seguridad	110.052	14,8%
Salvamento	6.006	0,8%
Fenom. Natural	1.525	0,2%
Medioambiente	15.308	2,1%
Suministro Básico	6.503	0,9%
Incidencia	49.857	6,7%
Servicio	38.213	5,2%
Radiológico	3	0,0%
Indefinido	14.074	1,9%
Incompleto	904	0,1%
SMS	12	0,0%
Atención Víctimas	0	0,0%
Total:	741.117	100,0%

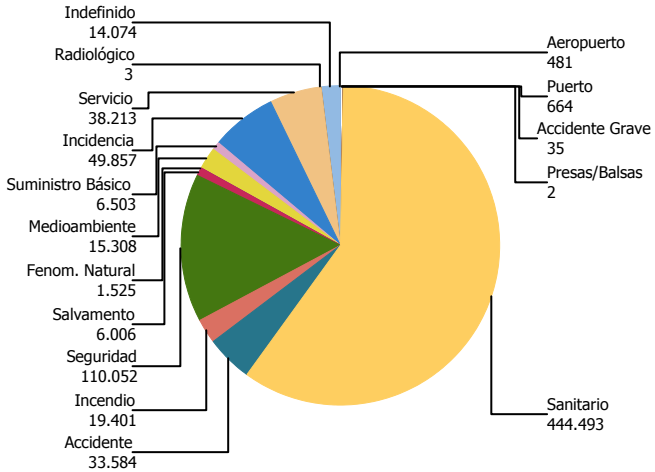

Prohibida la reproducción o distribución total o parcial de este documento sin autorización expresa de "1·1·2 Comunitat Valenciana"

Sistema Información Corporativa

Evolución de incidentes gestionados en los últimos 13 meses

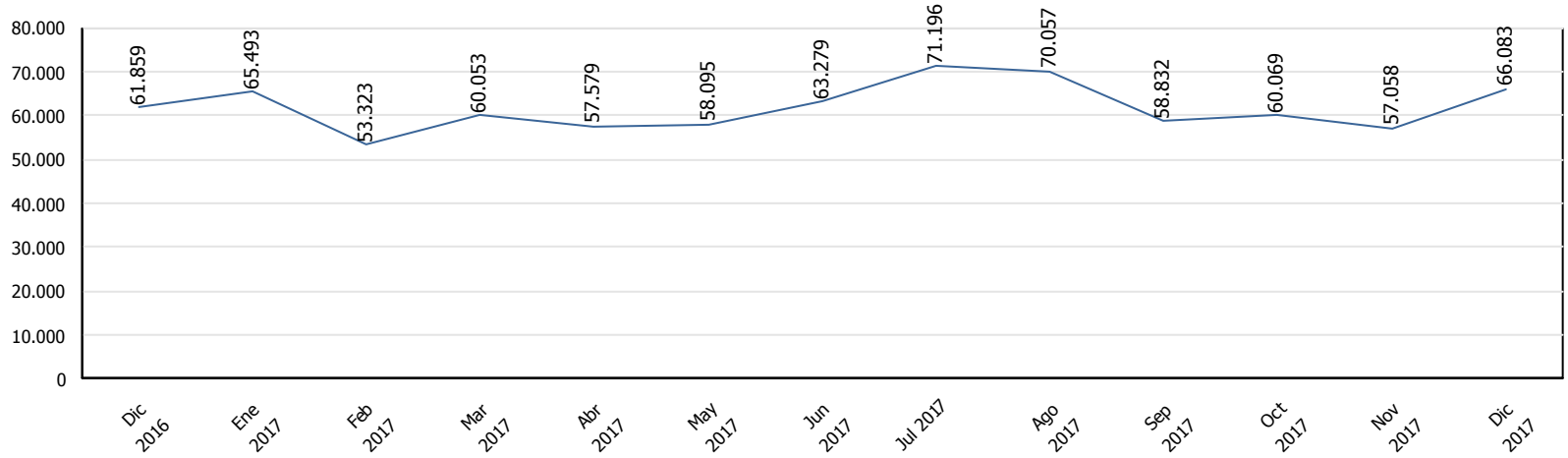

Evolución de incidentes gestionados, en los últimos 13 meses, distribuídos por provincias

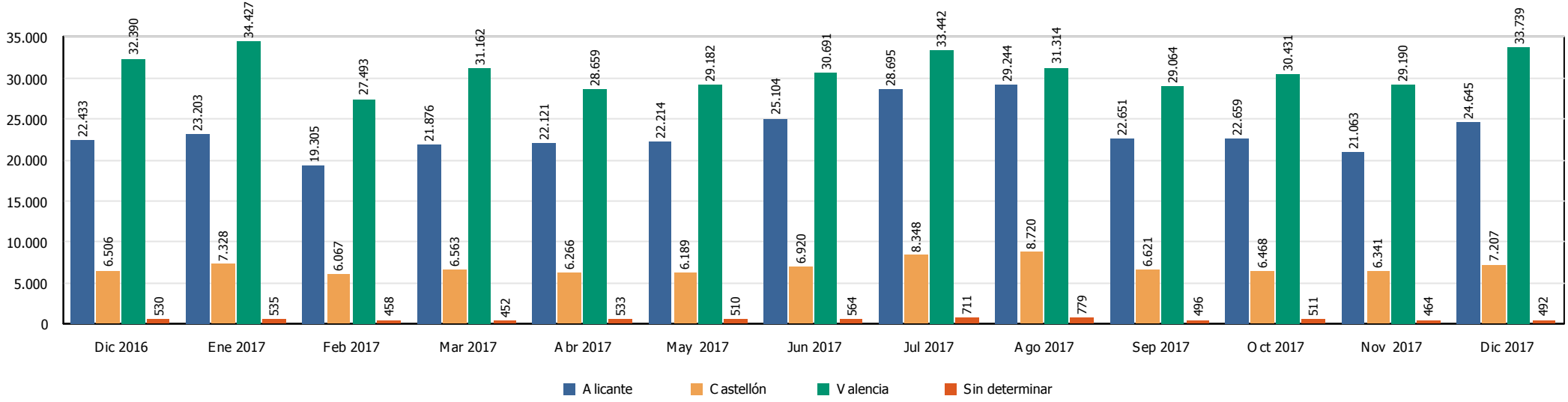

Prohibida la reproducción o distribución total o parcial de este documento sin autorización expresa de "1·1·2 Comunitat Valenciana"

Evolución de incidentes gestionados, en los últimos 13 meses, distribuídos por tipologías

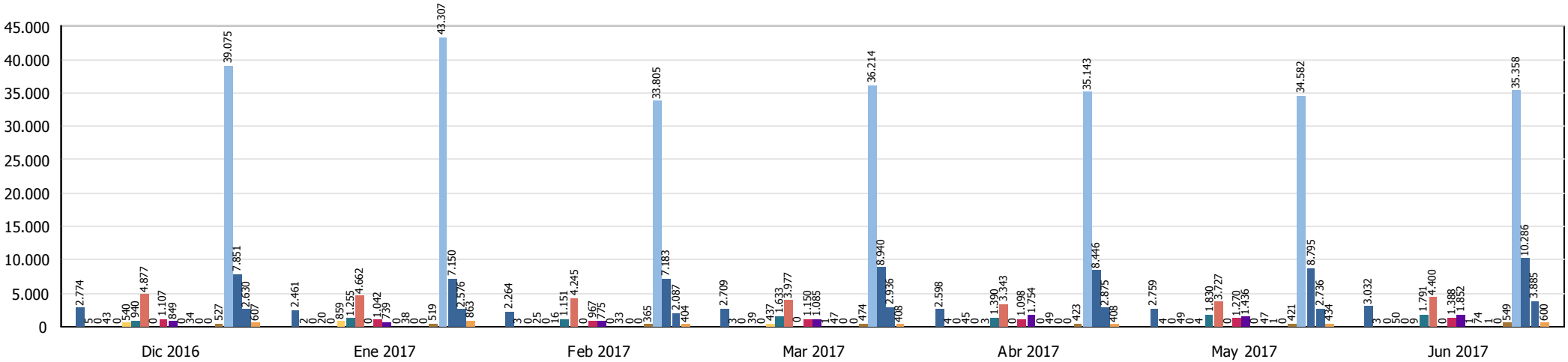

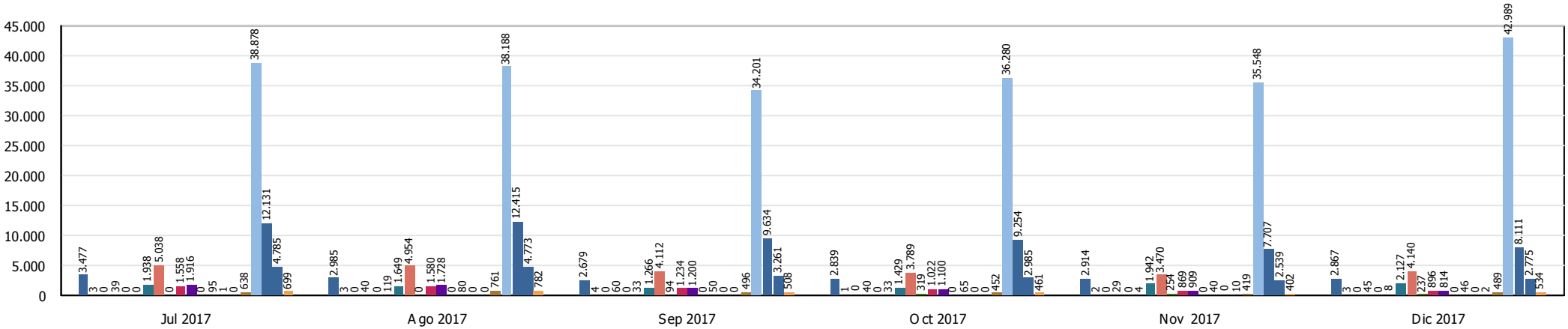

Accidente · Accidente Grave · Accidente Grave y Puertos · Aeropuerto · Atención Víctimas · Fenom. Natural · Incendio · Incidencia · Incompleto · Indefinido · Medioambiente · Presas/Balsas · Puerto · Radiológico · SMS · Salvamento · Sanitario · Seguridad · Servicio · Suministro Básico

Prohibida la reproducción o distribución total o parcial de este documento sin autorización expresa de "1·1·2 Comunitat Valenciana"

Incidentes gestionados en Diciembre 2017 distribuídos por tipologías y provincias

	Alicante	Castellón	Valencia	Sin determinar	**Total**
Accidente Grave y Puertos	0	0	0	0	0
Aeropuerto	24	1	20	0	45
Puerto	32	4	10	0	46
Accidente Grave	0	0	3	0	3
Presas/Balsas	0	0	0	0	0
Sanitario	15.280	4.963	22.484	262	42.989
Accidente	1.210	326	1.315	16	2.867
Incendio	748	262	1.104	13	2.127
Seguridad	3.551	631	3.858	71	8.111
Salvamento	171	35	279	4	489
Fenom. Natural	4	2	2	0	8
Medioambiente	363	81	368	2	814
Suministro Básico	209	37	285	3	534
Incidencia	1.456	487	2.172	25	4.140
Servicio	1.159	261	1.324	31	2.775
Radiológico	0	0	0	0	0
Indefinido	356	91	425	24	896
Incompleto	82	26	90	39	237
SMS	0	0	0	2	2
Atención Víctimas	0	0	0	0	0
Total	24.645	7.207	33.739	492	66.083

Prohibida la reproducción o distribución total o parcial de este documento sin autorización expresa de "1·1·2 Comunitat Valenciana"

Sistema Información Corporativa

Tipologías

Accidente Grave y Puertos	0	0,0%
Aeropuerto	45	0,1%
Puerto	46	0,1%
Accidente Grave	3	0,0%
Presas/Balsas	0	0,0%
Sanitario	42.989	65,1%
Accidente	2.867	4,3%
Incendio	2.127	3,2%
Seguridad	8.111	12,3%
Salvamento	489	0,7%
Fenom. Natural	8	0,0%
Medioambiente	814	1,2%
Suministro Básico	534	0,8%
Incidencia	4.140	6,3%
Servicio	2.775	4,2%
Radiológico	0	0,0%
Indefinido	896	1,4%
Incompleto	237	0,4%
SMS	2	0,0%
Atención Víctimas	0	0,0%
Total:	66.083	100,0%

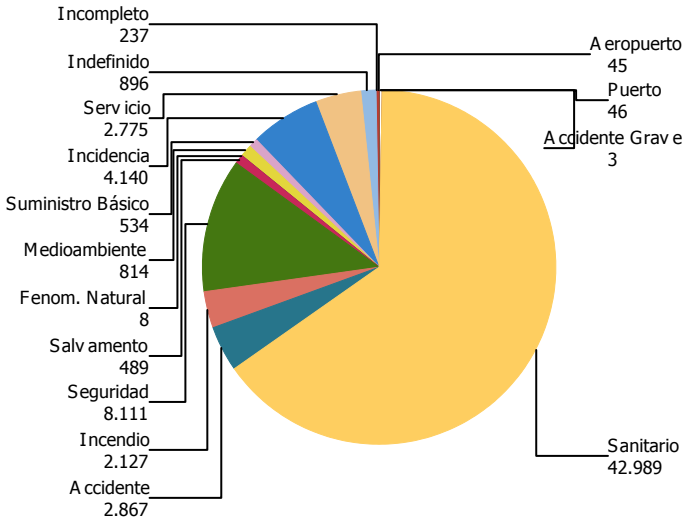

Provincias

Alicante	24.645	37,3%
Castellón	7.207	10,9%
Valencia	33.739	51,1%
Sin determinar	492	0,7%
Total:	66.083	100,0%

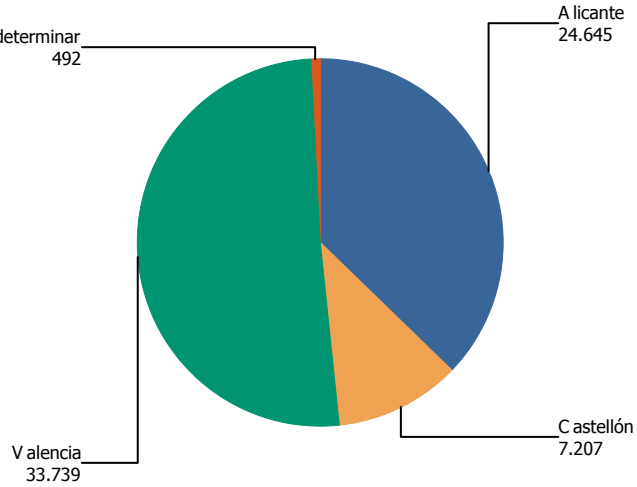

Prohibida la reproducción o distribución total o parcial de este documento sin autorización expresa de "1·1·2 Comunitat Valenciana"

Alicante

Accidente Grave y Puertos	0	0,0%
Aeropuerto	24	0,1%
Puerto	32	0,1%
Accidente Grave	0	0,0%
Presas/Balsas	0	0,0%
Sanitario	15.280	62,0%
Accidente	1.210	4,9%
Incendio	748	3,0%
Seguridad	3.551	14,4%
Salvamento	171	0,7%
Fenom. Natural	4	0,0%
Medioambiente	363	1,5%
Suministro Básico	209	0,8%
Incidencia	1.456	5,9%
Servicio	1.159	4,7%
Radiológico	0	0,0%
Indefinido	356	1,4%
Incompleto	82	0,3%
SMS	0	0,0%
Atención Víctimas	0	0,0%
Total:	24.645	100,0%

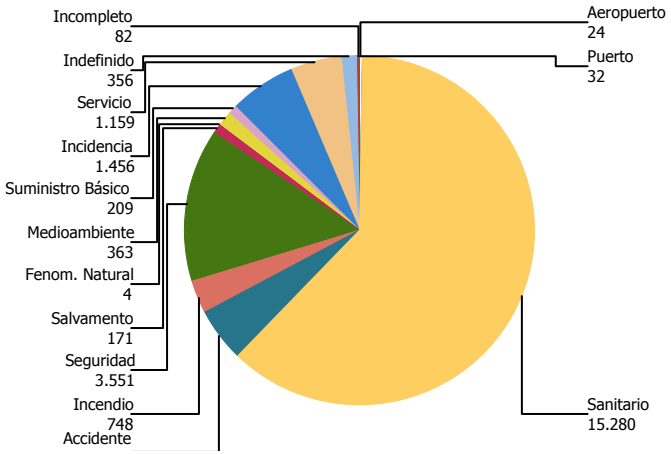

Castellón

Accidente Grave y Puertos	0	0,0%
Aeropuerto	1	0,0%
Puerto	4	0,1%
Accidente Grave	0	0,0%
Presas/Balsas	0	0,0%
Sanitario	4.963	68,9%
Accidente	326	4,5%
Incendio	262	3,6%
Seguridad	631	8,8%
Salvamento	35	0,5%
Fenom. Natural	2	0,0%
Medioambiente	81	1,1%
Suministro Básico	37	0,5%
Incidencia	487	6,8%
Servicio	261	3,6%
Radiológico	0	0,0%
Indefinido	91	1,3%
Incompleto	26	0,4%
SMS	0	0,0%
Atención Víctimas	0	0,0%
Total:	7.207	100,0%

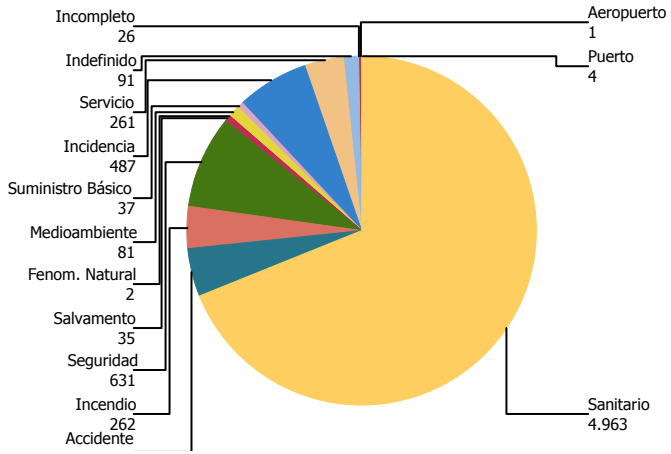

Valencia

Accidente Grave y Puertos	0	0,0%
Aeropuerto	20	0,1%
Puerto	10	0,0%
Accidente Grave	3	0,0%
Presas/Balsas	0	0,0%
Sanitario	22.484	66,6%
Accidente	1.315	3,9%
Incendio	1.104	3,3%
Seguridad	3.858	11,4%
Salvamento	279	0,8%
Fenom. Natural	2	0,0%
Medioambiente	368	1,1%
Suministro Básico	285	0,8%
Incidencia	2.172	6,4%
Servicio	1.324	3,9%
Radiológico	0	0,0%
Indefinido	425	1,3%
Incompleto	90	0,3%
SMS	0	0,0%
Atención Víctimas	0	0,0%
Total:	33.739	100,0%

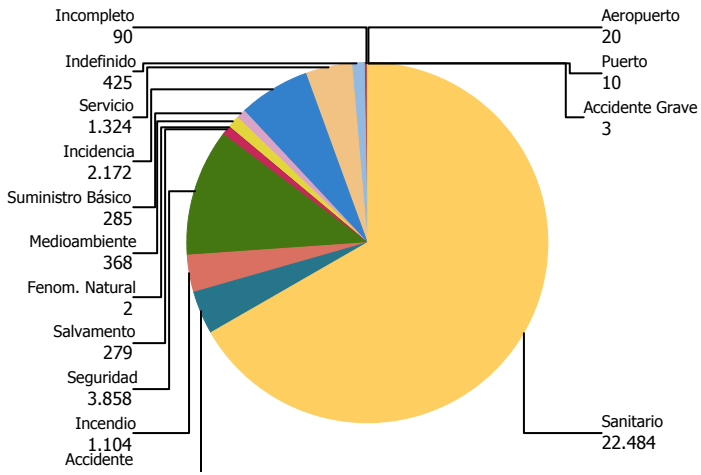

Sin determinar

Accidente Grave y Puertos	0	0,0%
Aeropuerto	0	0,0%
Puerto	0	0,0%
Accidente Grave	0	0,0%
Presas/Balsas	0	0,0%
Sanitario	262	53,3%
Accidente	16	3,3%
Incendio	13	2,6%
Seguridad	71	14,4%
Salvamento	4	0,8%
Fenom. Natural	0	0,0%
Medioambiente	2	0,4%
Suministro Básico	3	0,6%
Incidencia	25	5,1%
Servicio	31	6,3%
Radiológico	0	0,0%
Indefinido	24	4,9%
Incompleto	39	7,9%
SMS	2	0,4%
Atención Víctimas	0	0,0%
Total:	492	100,0%

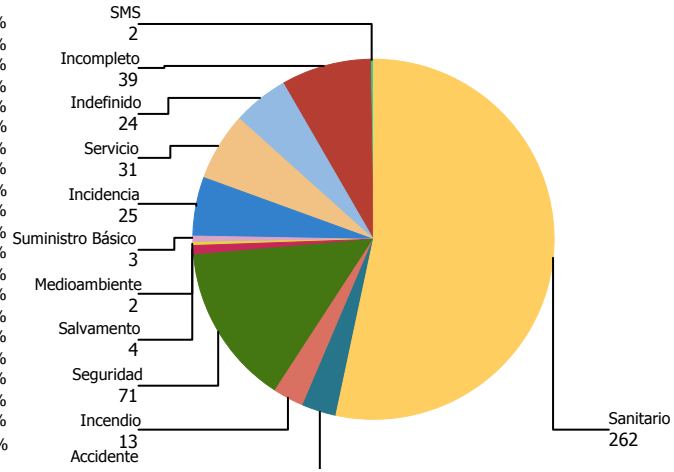

Prohibida la reproducción o distribución total o parcial de este documento sin autorización expresa de "1·1·2 Comunitat Valenciana"

Incidentes gestionados en Diciembre 2017 distribuídos por comarcas

Total de incidentes gestionados durante el mes: 66.083

		Incidentes
Alicante	El Baix Segura	4.294
	El Baix Vinalopó	4.059
	El Comtat	240
	El Vinalopó Mitjà	1.598
	La Marina Alta	1.752
	La Marina Baixa	2.642
	L'Alacantí	8.475
	L'Alcoià	1.136
	L'Alt Vinalopó	441
	Sin determinar	8
	Total	24.645
Castellón	El Alto Mijares	46
	El Baix Maestrat	1.112
	Els Ports	47
	La Plana Alta	3.448
	La Plana Baixa	2.075
	L'Alcalatén	126
	L'Alt Maestrat	67
	L'Alt Palancia	286
	Sin determinar	0
	Total	7.207

		Incidentes
Valencia	El Camp de Morvedre	976
	El Camp de Túria	1.399
	El Rincón de Ademuz	13
	El Valle de Ayora	73
	La Canal de Navarrés	126
	La Costera	674
	La Hoya de Buñol	459
	La Plana de Utiel-Requena	426
	La Ribera Alta	1.970
	La Ribera Baixa	757
	La Safor	1.785
	La Vall d'Albaida	699
	L'Horta Nord	2.070
	L'Horta Oest	3.722
	L'Horta Sud	1.690
	Los Serranos	155
	Sin determinar	4
	Valencia	16.741
	Total	33.739
Sin determinar	Sin determinar	492
	Total	492

Prohibida la reproducción o distribución total o parcial de este documento sin autorización expresa de "1·1·2 Comunitat Valenciana"

Distribución de los incidentes gestionados en Diciembre 2017 por comarcas

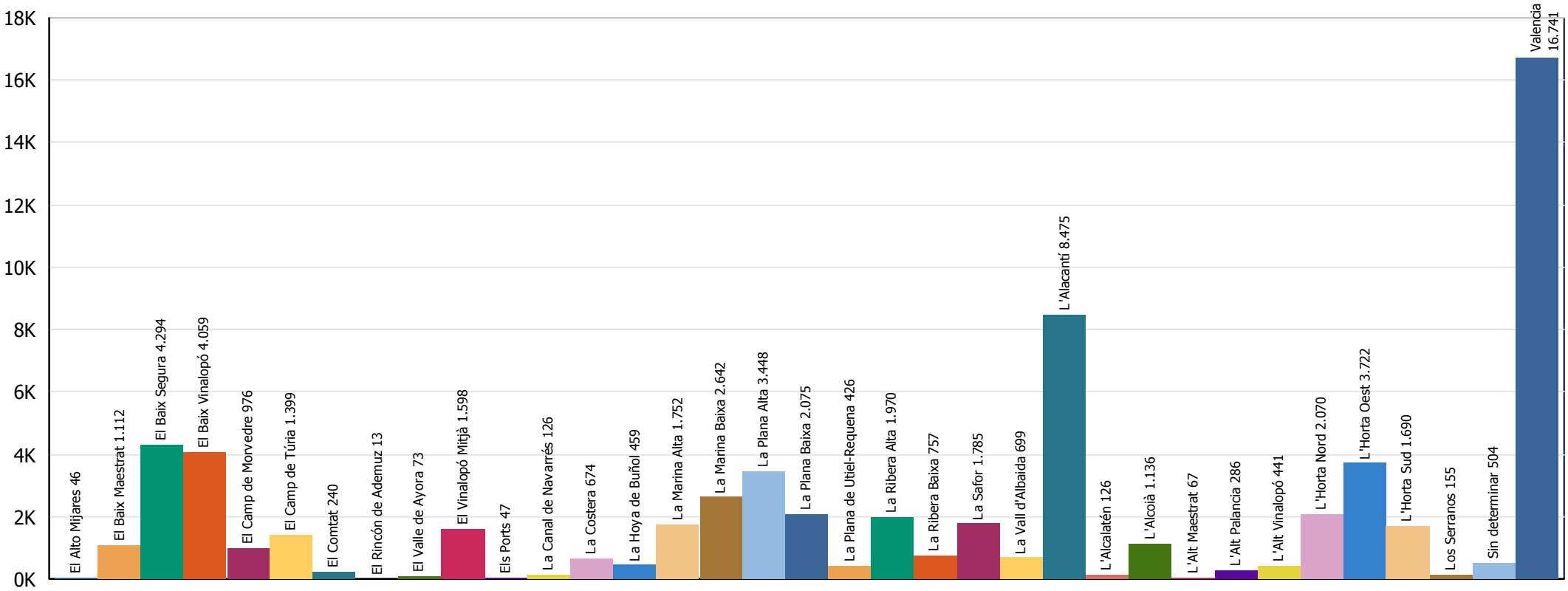

Prohibida la reproducción o distribución total o parcial de este documento sin autorización expresa de "1·1·2 Comunitat Valenciana"

Incidentes en Idiomas gestionados en "1·1·2 Comunitat Valenciana"

Incidentes en idiomas gestionados en "1·1·2 Comunitat Valenciana" durante el año 2017 hasta el mes de Diciembre(incluído)	14.533
Incidentes en idiomas gestionados en "1·1·2 Comunitat Valenciana" durante el mes de Diciembre 2017	1.016

Prohibida la reproducción o distribución total o parcial de este documento sin autorización expresa de "1·1·2 Comunitat Valenciana"

Incidentes gestionados en 2017 por idiomas y provincias

		Ene 2017	Feb 2017	Mar 2017	Abr 2017	May 2017	Jun 2017	Jul 2017	Ago 2017	Sep 2017	Oct 2017	Nov 2017	Dic 2017	Total
Alicante	Alemán	86	81	84	84	72	89	86	91	82	109	87	99	1.050
	Francés	58	50	48	59	56	69	153	253	74	54	52	51	977
	Inglés	649	622	696	742	806	1.009	1.184	1.090	975	948	801	755	10.277
	Otro	3	0	2	2	3	0	2	4	5	2	0	3	26
	Total	796	753	830	887	937	1.167	1.425	1.438	1.136	1.113	940	908	12.330
Castellón	Alemán	11	3	7	9	5	3	12	10	7	8	9	6	90
	Francés	9	11	15	7	10	20	44	68	14	21	12	12	243
	Inglés	10	9	16	14	12	21	53	22	9	18	14	5	203
	Otro	0	0	0	1	1	0	0	0	0	0	1	1	4
	Total	30	23	38	31	28	44	109	100	30	47	36	24	540
Valencia	Alemán	8	6	9	8	9	11	14	14	11	12	5	8	115
	Francés	10	10	10	30	18	20	72	101	41	16	11	11	350
	Inglés	48	48	53	74	79	72	135	146	100	89	68	48	960
	Otro	0	1	1	1	0	1	3	1	1	1	1	1	12
	Total	66	65	73	113	106	104	224	262	153	118	85	68	1.437
Sin determinar	Alemán	1	0	0	1	2	1	0	1	0	2	3	0	11
	Francés	1	0	0	1	3	1	7	13	0	6	1	2	35
	Inglés	7	16	18	13	11	17	22	22	10	14	12	13	175
	Otro	0	0	1	0	0	0	0	1	0	1	1	1	5
	Total	9	16	19	15	16	19	29	37	10	23	17	16	226
Total		901	857	960	1.046	1.087	1.334	1.787	1.837	1.329	1.301	1.078	1.016	14.533

Provincia

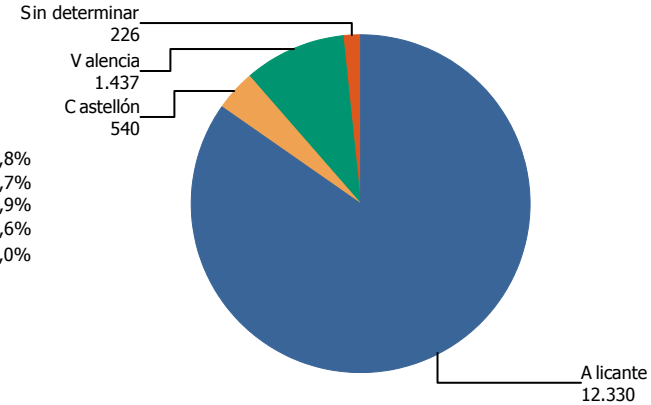

Alicante	12.330	84,8%
Castellón	540	3,7%
Valencia	1.437	9,9%
Sin determinar	226	1,6%
Total:	14.533	100,0%

Idioma

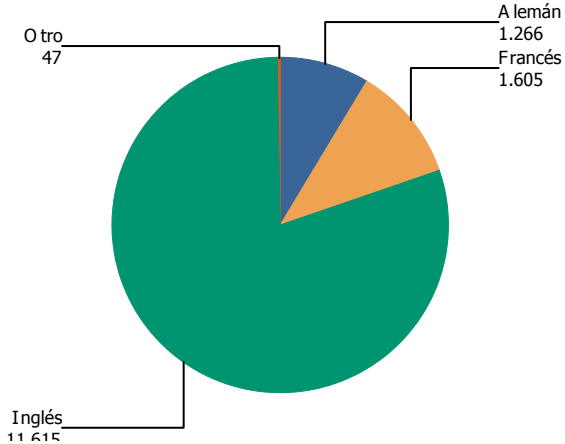

Alemán	1.266	8,7%
Francés	1.605	11,0%
Inglés	11.615	79,9%
Otro	47	0,3%
Total:	14.533	100,0%

Prohibida la reproducción o distribución total o parcial de este documento sin autorización expresa de "1·1·2 Comunitat Valenciana"

Incidentes gestionados en Diciembre 2017 por idiomas, tipologías y provincias

	Alicante					Castellón					Valencia					Sin determinar				Total
	Alemán	Francés	Inglés	Otro	Total	Alemán	Francés	Inglés	Otro	Total	Alemán	Francés	Inglés	Otro	Total	Francés	Inglés	Otro	Total	
Aeropuerto	0	0	1	0	1	0	0	0	0	0	0	0	1	0	1	0	0	0	0	2
Sanitario	61	27	399	2	489	6	5	1	0	12	3	9	24	0	36	1	6	0	7	544
Accidente	4	2	23	0	29	0	0	0	0	0	0	0	1	0	1	0	0	0	0	30
Incendio	2	0	7	0	9	0	0	0	0	0	0	0	2	0	2	0	0	0	0	11
Seguridad	20	14	211	0	245	0	4	3	0	7	3	2	13	0	18	0	2	0	2	272
Salvamento	1	2	11	0	14	0	0	0	0	0	1	0	3	0	4	0	0	0	0	18
Medioambiente	1	0	9	0	10	0	0	0	0	0	0	0	0	0	0	0	0	0	0	10
Suministro Básico	1	0	5	0	6	0	0	0	0	0	0	0	0	0	0	0	0	0	0	6
Incidencia	0	1	12	0	13	0	0	1	0	1	0	0	1	0	1	1	0	0	1	16
Servicio	6	4	52	0	62	0	3	0	0	3	1	0	1	0	2	0	2	0	2	69
Indefinido	3	1	18	0	22	0	0	0	0	0	0	0	2	1	3	0	3	0	3	28
Incompleto	0	0	7	1	8	0	0	0	1	1	0	0	0	0	0	0	0	1	1	10
Total	99	51	755	3	908	6	12	5	1	24	8	11	48	1	68	2	13	1	16	1.016

Alicante

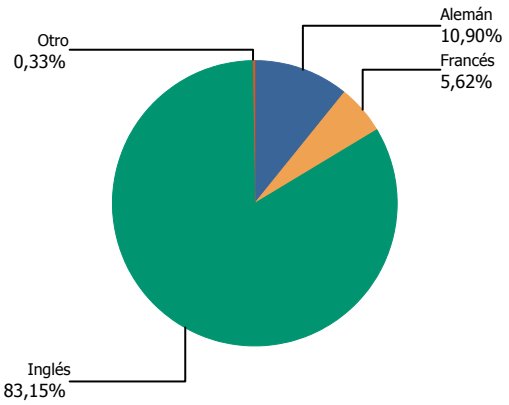

Castellón

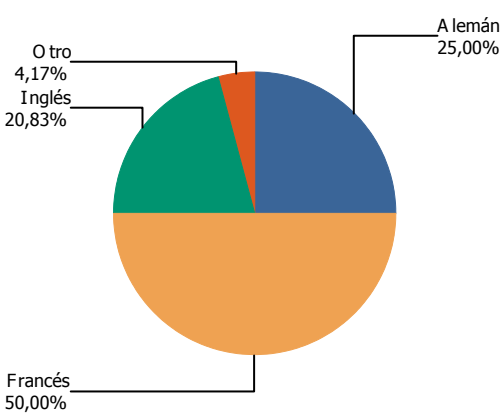

Valencia

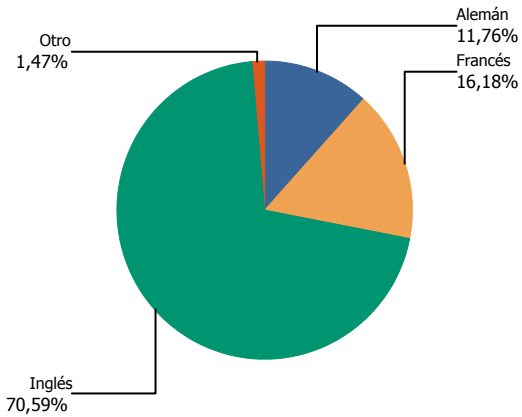

Sin determinar

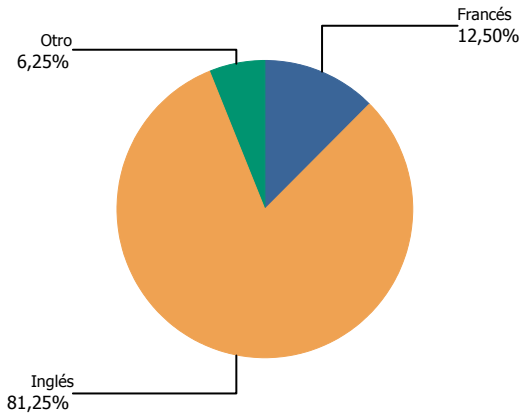

Prohibida la reproducción o distribución total o parcial de este documento sin autorización expresa de "1·1·2 Comunitat Valenciana"