

# Informe Estadístico Mensual "1·1·2 Comunitat Valenciana"

## Diciembre 2016

Descripción:	
<p><b>LLAMADAS RECIBIDAS:</b>            Total llamadas recibidas desde inicio del servicio            Total llamadas recibidas año en curso            Total llamadas recibidas mes objeto del informe</p> <p><b>INCIDENTES GESTIONADOS:</b>            Incidentes gestionados, año en curso, por tipologías y provincias            Incidentes gestionados, mes objeto del informe, por tipologías y provincias            Incidentes gestionados, mes objeto del informe, por comarcas</p> <p><b>INCIDENTES EN IDIOMAS:</b>            Incidentes gestionados en idiomas, año en curso, por idiomas y provincias            Incidentes gestionados en idiomas, mes objeto del informe, por idiomas, tipologías y provincias</p>	
Condiciones:	
<p><b>LLAMADAS RECIBIDAS:</b>            Se excluyen las llamadas de prueba</p> <p><b>INCIDENTES GESTIONADOS:</b>            Se excluyen los incidentes no procedentes (asociados a llamadas de prueba, incidentes rechazados o tipificados como no válidos)</p> <p><b>INCIDENTES EN IDIOMAS:</b>            Se excluyen los incidentes no procedentes (asociados a llamadas de prueba, incidentes rechazados o tipificados como no válidos)            Se incluyen únicamente los incidentes cuyo llamante habla en algún idioma distinto al español.</p>	
Variabilidad:	
<p>De un total de 698.223 incidentes gestionados en lo que va de año, 10.032 son susceptibles de sufrir cambios por tratarse de casos recientes (en curso o finalizados en los últimos 5 días). Porcentaje variabilidad: 1,44 %. El porcentaje es orientativo y puede variar si se reactivan casos</p>	
Fecha obtención datos:	2017-01-01 07:09:44

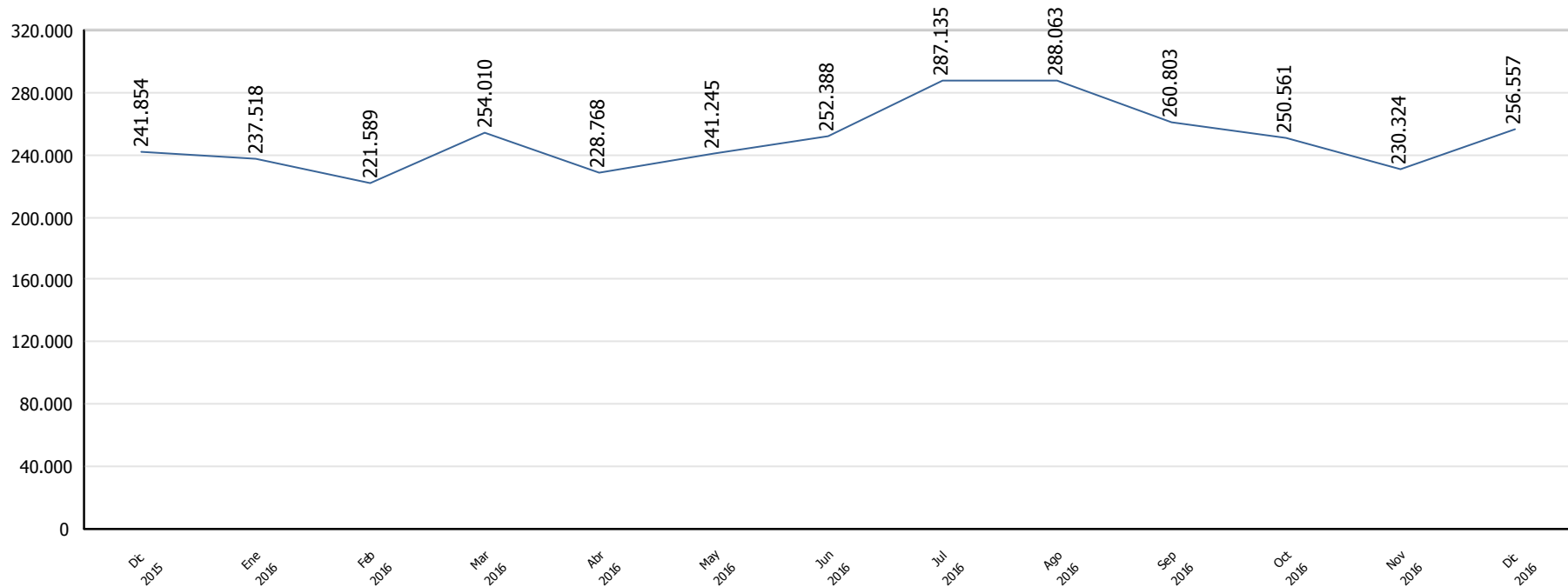
## Llamadas Recibidas en "1·1·2 Comunitat Valenciana"

Llamadas recibidas en "1·1·2 Comunitat Valenciana" desde el inicio del Servicio hasta Diciembre 2016(incluido)	62.571.750
Llamadas recibidas en "1·1·2 Comunitat Valenciana" durante el año 2016 hasta el mes de Diciembre(incluido)	3.008.961
Llamadas recibidas en "1·1·2 Comunitat Valenciana" durante el mes de Diciembre 2016	256.557

Llamadas recibidas en 2016 distribuidas por meses

	Ene 2016	Feb 2016	Mar 2016	Abr 2016	May 2016	Jun 2016	Jul 2016	Ago 2016	Sep 2016	Oct 2016	Nov 2016	Dic 2016	Total
Llamadas Recibidas	237.518	221.589	254.010	228.768	241.245	252.388	287.135	288.063	260.803	250.561	230.324	256.557	3.008.961

Evolución de las llamadas recibidas en los últimos 13 meses



## Incidentes Gestionados en "1·1·2 Comunitat Valenciana"

Incidentes gestionados en "1·1·2 Comunitat Valenciana" durante el año 2016 hasta el mes de Diciembre(incluído)	698.223
Incidentes gestionados en "1·1·2 Comunitat Valenciana" durante el mes de Diciembre 2016	61.859

Incidentes gestionados en 2016 distribuidos por tipologías y provincias

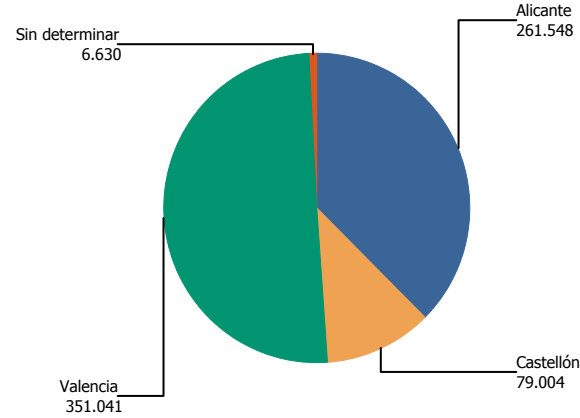
	Ene 2016	Feb 2016	Mar 2016	Abr 2016	May 2016	Jun 2016	Jul 2016	Ago 2016	Sep 2016	Oct 2016	Nov 2016	Dic 2016	Total	
Alicante	Accidente Grave y Puertos	0	0	0	0	0	0	0	0	0	0	0	0	
	Aeropuerto	11	8	18	13	23	15	18	26	20	23	6	21	
	Puerto	30	28	20	28	27	45	47	52	29	25	27	28	
	Accidente Grave	0	1	0	0	0	0	0	0	0	0	0	0	
	Presas/Balsas	0	0	0	0	0	0	0	0	0	0	0	0	
	Sanitario	12.366	11.844	13.991	11.535	11.847	12.174	13.993	14.531	12.114	12.491	12.034	13.418	152.338
	Accidente	933	1.019	1.135	1.126	1.143	1.239	1.485	1.500	1.200	1.108	1.073	1.116	14.077
	Incendio	571	533	547	507	547	577	484	536	530	441	425	362	6.060
	Seguridad	3.042	3.003	3.327	3.403	3.508	3.822	4.774	5.197	3.937	3.724	3.086	3.365	44.188
	Salvamento	142	133	137	151	148	178	222	222	162	135	135	191	1.956
	Fenom. Natural	1	2	2	1	2	0	9	1	4	24	9	228	283
	Medioambiente	301	229	343	381	412	457	608	611	464	421	313	331	4.871
	Suministro Básico	108	123	173	156	168	192	251	264	195	163	161	244	2.198
	Incidencia	962	1.048	993	1.001	1.097	1.230	1.416	1.526	1.203	1.116	1.109	1.648	14.349
	Servicio	863	810	1.059	956	1.088	1.448	2.082	2.287	1.357	1.196	961	1.053	15.160
Radiológico	0	0	0	0	0	0	0	0	0	0	0	0	0	
Indefinido	375	354	411	424	462	476	595	596	511	440	407	428	5.479	
Atención Víctimas	0	0	0	0	0	0	0	0	0	0	0	0	0	
<b>Total</b>	<b>19.705</b>	<b>19.135</b>	<b>22.156</b>	<b>19.682</b>	<b>20.472</b>	<b>21.853</b>	<b>25.984</b>	<b>27.349</b>	<b>21.726</b>	<b>21.307</b>	<b>19.746</b>	<b>22.433</b>	<b>261.548</b>	
Castellón	Accidente Grave y Puertos	0	0	0	0	0	0	0	0	0	0	0	0	
	Aeropuerto	0	0	0	0	0	1	0	0	0	3	2	6	
	Puerto	1	1	1	5	5	7	5	4	4	3	2	0	
	Accidente Grave	0	0	0	0	0	0	0	0	0	1	1	2	
	Presas/Balsas	0	0	0	0	0	0	0	0	0	0	0	0	
	Sanitario	4.375	4.103	5.110	3.882	4.260	4.080	4.671	4.938	4.144	4.233	4.067	4.502	52.365
	Accidente	236	237	237	226	255	275	357	362	274	249	282	284	3.274
	Incendio	133	182	211	163	146	217	186	236	176	111	110	106	1.977
	Seguridad	651	614	768	676	679	750	1.045	1.102	781	682	549	596	8.893
	Salvamento	34	32	35	26	33	33	61	64	35	42	40	42	477
	Fenom. Natural	0	37	1	0	1	1	0	0	12	1	16	10	79
	Medioambiente	74	57	95	117	153	117	156	218	128	102	101	111	1.429
	Suministro Básico	30	23	32	16	24	43	52	53	52	24	33	31	413
	Incidencia	338	399	389	344	400	446	559	616	512	447	456	502	5.408
	Servicio	198	213	263	219	247	336	425	509	292	257	204	216	3.379
Radiológico	0	0	0	0	0	0	0	0	0	0	0	0	0	
Indefinido	75	76	118	97	102	93	135	159	122	97	87	103	1.264	
Atención Víctimas	0	0	0	0	0	0	0	0	0	0	0	0	0	
<b>Total</b>	<b>6.145</b>	<b>5.974</b>	<b>7.260</b>	<b>5.771</b>	<b>6.305</b>	<b>6.399</b>	<b>7.652</b>	<b>8.261</b>	<b>6.532</b>	<b>6.248</b>	<b>5.951</b>	<b>6.506</b>	<b>79.004</b>	

	Ene 2016	Feb 2016	Mar 2016	Abr 2016	May 2016	Jun 2016	Jul 2016	Ago 2016	Sep 2016	Oct 2016	Nov 2016	Dic 2016	Total	
Valencia	Accidente Grave y Puertos	1	0	0	0	0	0	0	0	0	0	0	1	
	Aeropuerto	9	10	11	9	18	11	14	15	12	11	16	156	
	Puerto	5	1	7	10	6	14	11	9	10	6	11	96	
	Accidente Grave	2	1	1	2	2	4	2	2	2	3	2	27	
	Presas/Balsas	0	0	0	0	0	0	0	0	0	0	0	0	
	Sanitario	19.622	17.194	22.946	16.913	17.258	16.632	17.830	17.288	16.828	18.045	17.947	20.931	219.434
	Accidente	1.074	1.113	1.236	1.111	1.250	1.268	1.443	1.229	1.280	1.152	1.367	1.362	14.885
	Incendio	900	855	1.315	796	850	937	813	807	703	634	566	466	9.642
	Seguridad	3.780	3.326	4.297	3.733	3.961	4.255	4.849	4.774	4.124	4.151	3.490	3.802	48.542
	Salvamento	164	169	181	168	200	205	232	258	211	192	201	285	2.466
	Fenom. Natural	2	4	0	3	3	2	3	11	83	1	533	281	926
	Medioambiente	356	308	412	463	516	543	701	709	565	547	369	400	5.889
	Suministro Básico	196	170	200	189	192	232	298	276	264	204	254	326	2.801
	Incidencia	1.549	1.750	1.633	1.481	1.763	1.753	2.069	2.145	2.102	1.787	1.895	2.683	22.610
	Servicio	1.199	1.027	1.574	1.177	1.278	1.704	2.004	1.729	1.463	1.468	1.218	1.316	17.157
Radiológico	0	0	0	0	0	0	0	0	0	0	0	0	0	
Indefinido	433	419	510	546	564	543	629	623	563	571	500	508	6.409	
Atención Víctimas	0	0	0	0	0	0	0	0	0	0	0	0	0	
<b>Total</b>	<b>29.292</b>	<b>26.347</b>	<b>34.323</b>	<b>26.601</b>	<b>27.861</b>	<b>28.103</b>	<b>30.898</b>	<b>29.875</b>	<b>28.210</b>	<b>28.772</b>	<b>28.369</b>	<b>32.390</b>	<b>351.041</b>	
Sin determinar	Accidente Grave y Puertos	0	0	0	0	0	0	0	0	0	0	0	0	
	Aeropuerto	0	0	0	0	0	1	0	0	0	0	0	1	
	Puerto	0	1	0	0	1	0	0	0	0	0	0	2	
	Accidente Grave	0	0	2	0	0	0	0	0	1	0	0	3	
	Presas/Balsas	1	0	0	0	0	0	0	0	0	0	0	1	
	Sanitario	244	252	281	218	199	205	247	274	254	238	223	224	2.859
	Accidente	21	17	20	11	14	14	16	21	16	12	10	12	184
	Incendio	16	11	14	18	17	20	18	16	12	7	7	6	162
	Seguridad	98	85	110	97	91	100	135	176	108	80	77	88	1.245
	Salvamento	5	6	3	6	5	5	6	9	3	6	4	9	67
	Fenom. Natural	0	15	1	0	0	0	0	0	0	2	0	21	39
	Medioambiente	5	8	12	7	12	9	10	12	7	6	3	7	98
	Suministro Básico	2	4	3	4	5	5	6	5	3	3	2	6	48
	Incidencia	42	43	36	22	27	38	51	52	33	25	33	44	446
	Servicio	38	36	42	30	35	32	80	48	32	41	37	45	496
Radiológico	0	0	0	0	0	0	0	0	0	0	0	0	0	
Indefinido	72	74	82	92	75	95	96	81	81	79	84	68	979	
Atención Víctimas	0	0	0	0	0	0	0	0	0	0	0	0	0	
<b>Total</b>	<b>544</b>	<b>552</b>	<b>606</b>	<b>505</b>	<b>481</b>	<b>524</b>	<b>665</b>	<b>694</b>	<b>549</b>	<b>500</b>	<b>480</b>	<b>530</b>	<b>6.630</b>	
<b>Total</b>	<b>55.686</b>	<b>52.008</b>	<b>64.345</b>	<b>52.559</b>	<b>55.119</b>	<b>56.879</b>	<b>65.199</b>	<b>66.179</b>	<b>57.017</b>	<b>56.827</b>	<b>54.546</b>	<b>61.859</b>	<b>698.223</b>	

Sistema Información Corporativa

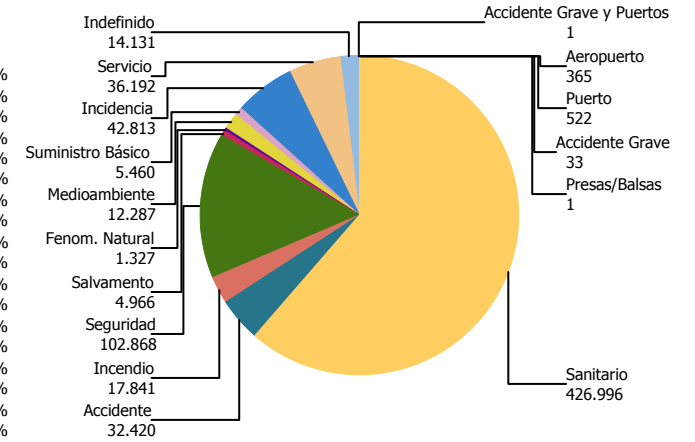
Provincia

Alicante	261.548	37,5%
Castellón	79.004	11,3%
Valencia	351.041	50,3%
Sin determinar	6.630	0,9%
<b>Total:</b>	<b>698.223</b>	<b>100,0%</b>



Tipología

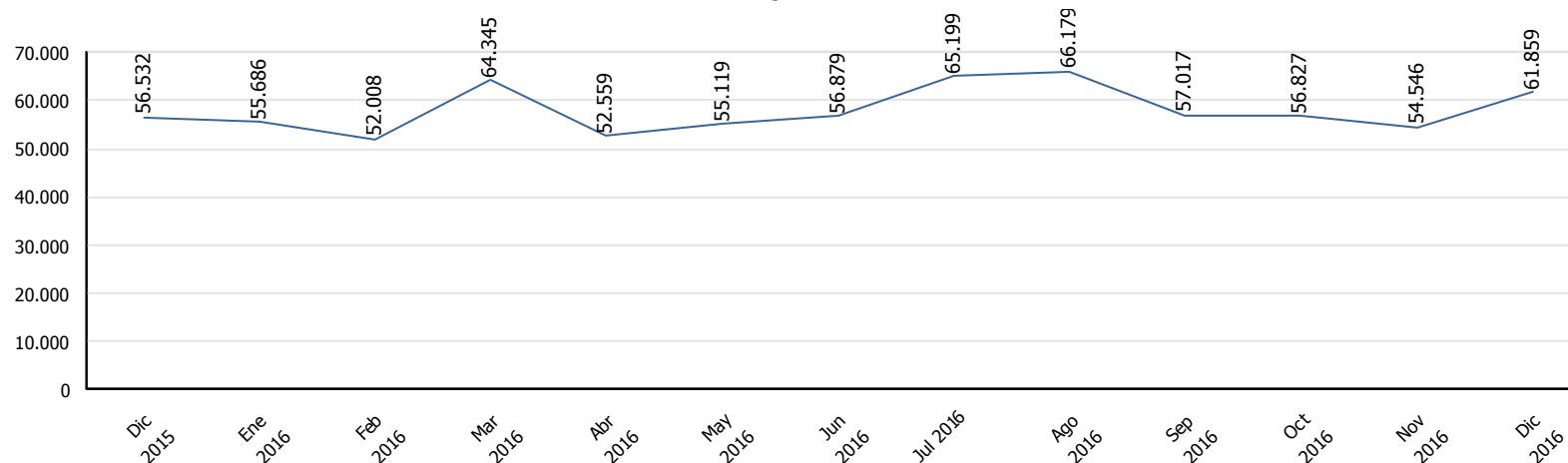
Accidente Grave y Puertos	1	0,0%
Aeropuerto	365	0,1%
Puerto	522	0,1%
Accidente Grave	33	0,0%
Presas/Balsas	1	0,0%
Sanitario	426.996	61,2%
Accidente	32.420	4,6%
Incendio	17.841	2,6%
Seguridad	102.868	14,7%
Salvamento	4.966	0,7%
Fenom. Natural	1.327	0,2%
Medioambiente	12.287	1,8%
Suministro Básico	5.460	0,8%
Incidencia	42.813	6,1%
Servicio	36.192	5,2%
Radiológico	0	0,0%
Indefinido	14.131	2,0%
Atención Víctimas	0	0,0%
<b>Total:</b>	<b>698.223</b>	<b>100,0%</b>



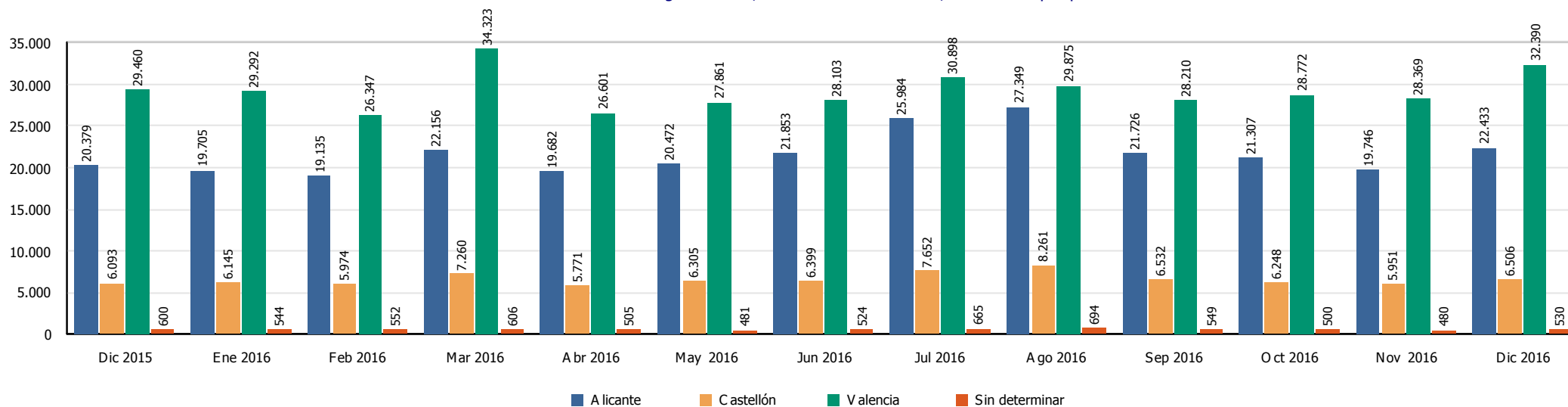


Sistema Información Corporativa

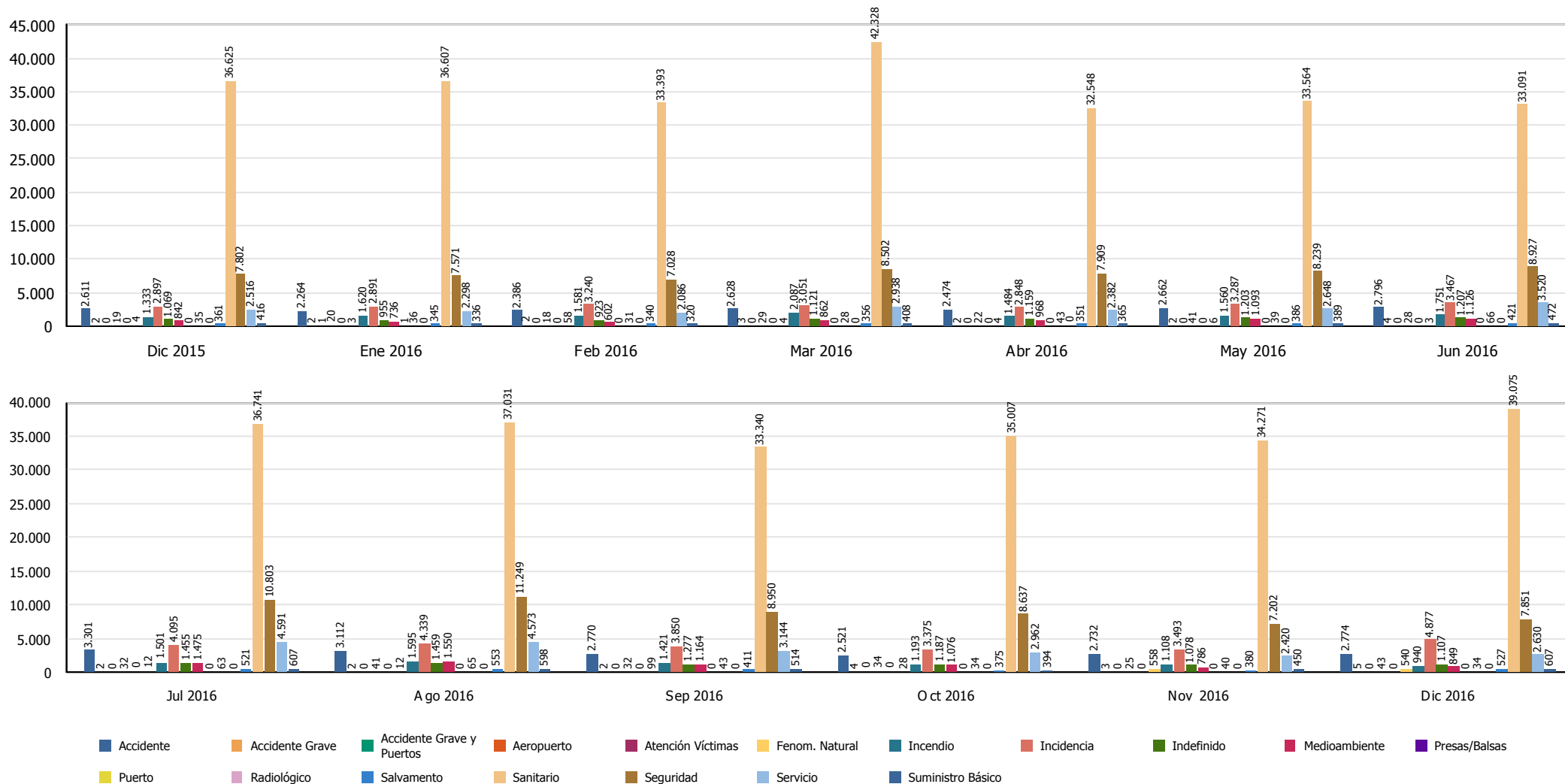
Evolución de incidentes gestionados en los últimos 13 meses



Evolución de incidentes gestionados, en los últimos 13 meses, distribuidos por provincias



Evolución de incidentes gestionados, en los últimos 13 meses, distribuidos por tipologías



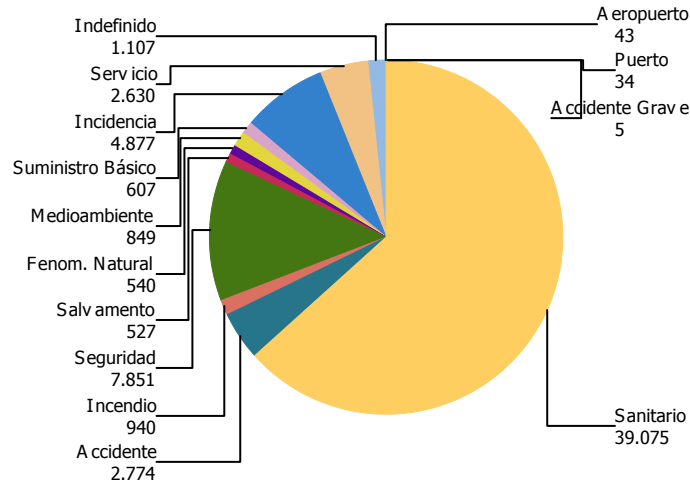
Incidentes gestionados en Diciembre 2016 distribuidos por tipologías y provincias

	Alicante	Castellón	Valencia	Sin determinar	Total
Accidente Grave y Puertos	0	0	0	0	0
Aeropuerto	21	2	20	0	43
Puerto	28	0	6	0	34
Accidente Grave	0	1	4	0	5
Presas/Balsas	0	0	0	0	0
Sanitario	13.418	4.502	20.931	224	39.075
Accidente	1.116	284	1.362	12	2.774
Incendio	362	106	466	6	940
Seguridad	3.365	596	3.802	88	7.851
Salvamento	191	42	285	9	527
Fenom. Natural	228	10	281	21	540
Medioambiente	331	111	400	7	849
Suministro Básico	244	31	326	6	607
Incidencia	1.648	502	2.683	44	4.877
Servicio	1.053	216	1.316	45	2.630
Radiológico	0	0	0	0	0
Indefinido	428	103	508	68	1.107
Atención Víctimas	0	0	0	0	0
<b>Total</b>	<b>22.433</b>	<b>6.506</b>	<b>32.390</b>	<b>530</b>	<b>61.859</b>

Sistema Informació Corporativa

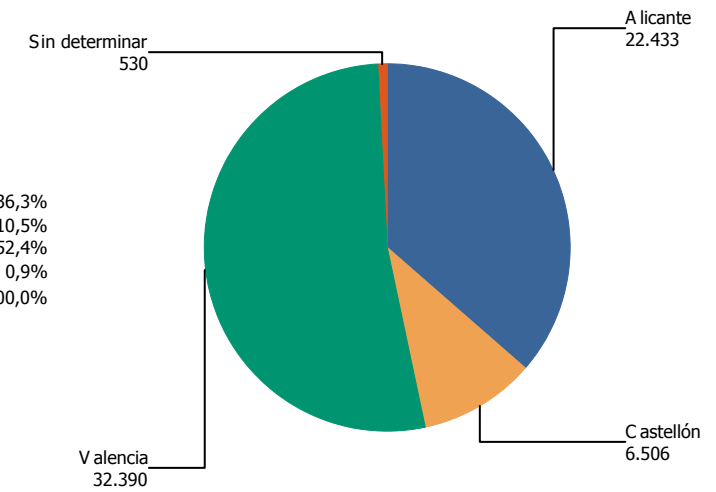
Tipologías

■ A ccidente Grav e y Puertos	0	0,0%
■ A eropuerto	43	0,1%
■ Puerto	34	0,1%
■ A ccidente Grav e	5	0,0%
■ Presas/Balsas	0	0,0%
■ Sanitario	39.075	63,2%
■ A ccidente	2.774	4,5%
■ Incendio	940	1,5%
■ Seguridad	7.851	12,7%
■ Salv amento	527	0,9%
■ Fenom. Natural	540	0,9%
■ Medioambiente	849	1,4%
■ Suministro Básico	607	1,0%
■ Incidencia	4.877	7,9%
■ Serv icio	2.630	4,3%
■ Radiológico	0	0,0%
■ Indefinido	1.107	1,8%
■ A tención V íctimas	0	0,0%
<b>Total:</b>	<b>61.859</b>	<b>100,0%</b>



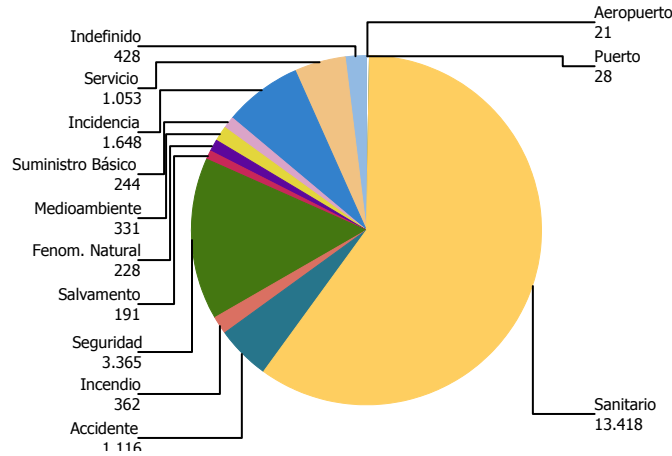
Provincias

■ A licante	22.433	36,3%
■ Castellón	6.506	10,5%
■ V alencia	32.390	52,4%
■ Sin determinar	530	0,9%
<b>Total:</b>	<b>61.859</b>	<b>100,0%</b>



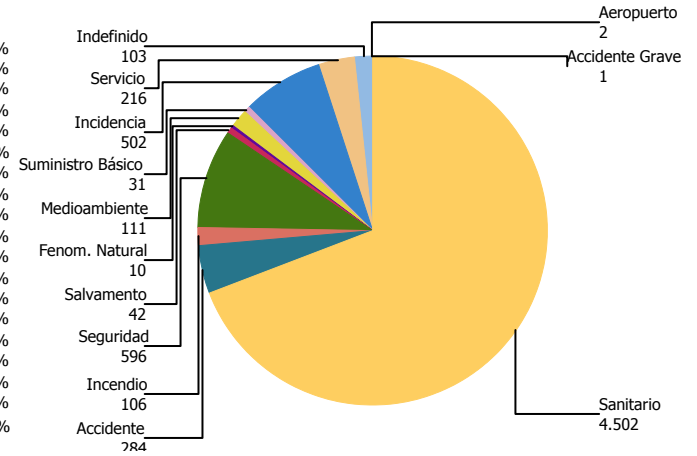
Alicante

Accidente Grave y Puertos	0	0,0%
Aeropuerto	21	0,1%
Puerto	28	0,1%
Accidente Grave	0	0,0%
Presas/Balsas	0	0,0%
Sanitario	13.418	59,8%
Accidente	1.116	5,0%
Incendio	362	1,6%
Seguridad	3.365	15,0%
Salvamento	191	0,9%
Fenom. Natural	228	1,0%
Medioambiente	331	1,5%
Suministro Básico	244	1,1%
Incidencia	1.648	7,3%
Servicio	1.053	4,7%
Radiológico	0	0,0%
Indefinido	428	1,9%
Atención Víctimas	0	0,0%
<b>Total:</b>	<b>22.433</b>	<b>100,0%</b>



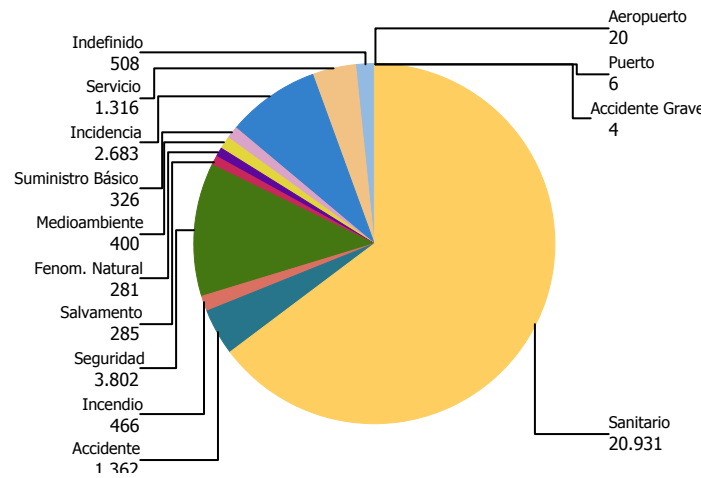
Castellón

Accidente Grave y Puertos	0	0,0%
Aeropuerto	2	0,0%
Puerto	0	0,0%
Accidente Grave	1	0,0%
Presas/Balsas	0	0,0%
Sanitario	4.502	69,2%
Accidente	284	4,4%
Incendio	106	1,6%
Seguridad	596	9,2%
Salvamento	42	0,6%
Fenom. Natural	10	0,2%
Medioambiente	111	1,7%
Suministro Básico	31	0,5%
Incidencia	502	7,7%
Servicio	216	3,3%
Radiológico	0	0,0%
Indefinido	103	1,6%
Atención Víctimas	0	0,0%
<b>Total:</b>	<b>6.506</b>	<b>100,0%</b>



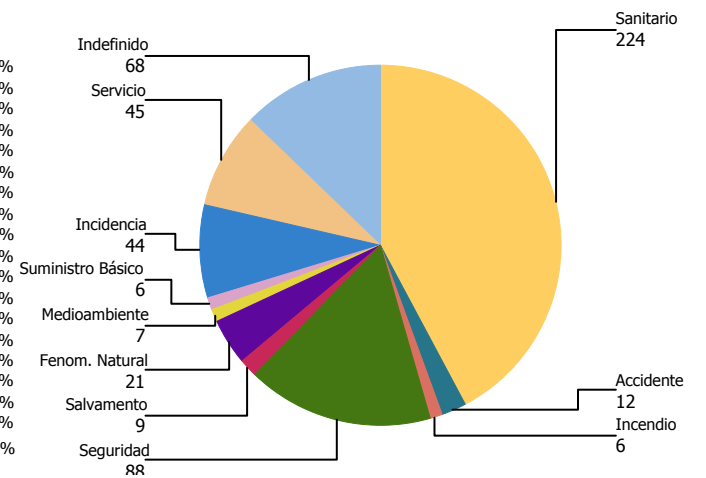
Valencia

Accidente Grave y Puertos	0	0,0%
Aeropuerto	20	0,1%
Puerto	6	0,0%
Accidente Grave	4	0,0%
Presas/Balsas	0	0,0%
Sanitario	20.931	64,6%
Accidente	1.362	4,2%
Incendio	466	1,4%
Seguridad	3.802	11,7%
Salvamento	285	0,9%
Fenom. Natural	281	0,9%
Medioambiente	400	1,2%
Suministro Básico	326	1,0%
Incidencia	2.683	8,3%
Servicio	1.316	4,1%
Radiológico	0	0,0%
Indefinido	508	1,6%
Atención Víctimas	0	0,0%
<b>Total:</b>	<b>32.390</b>	<b>100,0%</b>



Sin determinar

Accidente Grave y Puertos	0	0,0%
Aeropuerto	0	0,0%
Puerto	0	0,0%
Accidente Grave	0	0,0%
Presas/Balsas	0	0,0%
Sanitario	224	42,3%
Accidente	12	2,3%
Incendio	6	1,1%
Seguridad	88	16,6%
Salvamento	9	1,7%
Fenom. Natural	21	4,0%
Medioambiente	7	1,3%
Suministro Básico	6	1,1%
Incidencia	44	8,3%
Servicio	45	8,5%
Radiológico	0	0,0%
Indefinido	68	12,8%
Atención Víctimas	0	0,0%
<b>Total:</b>	<b>530</b>	<b>100,0%</b>



Incidentes gestionados en Diciembre 2016 distribuidos por comarcas

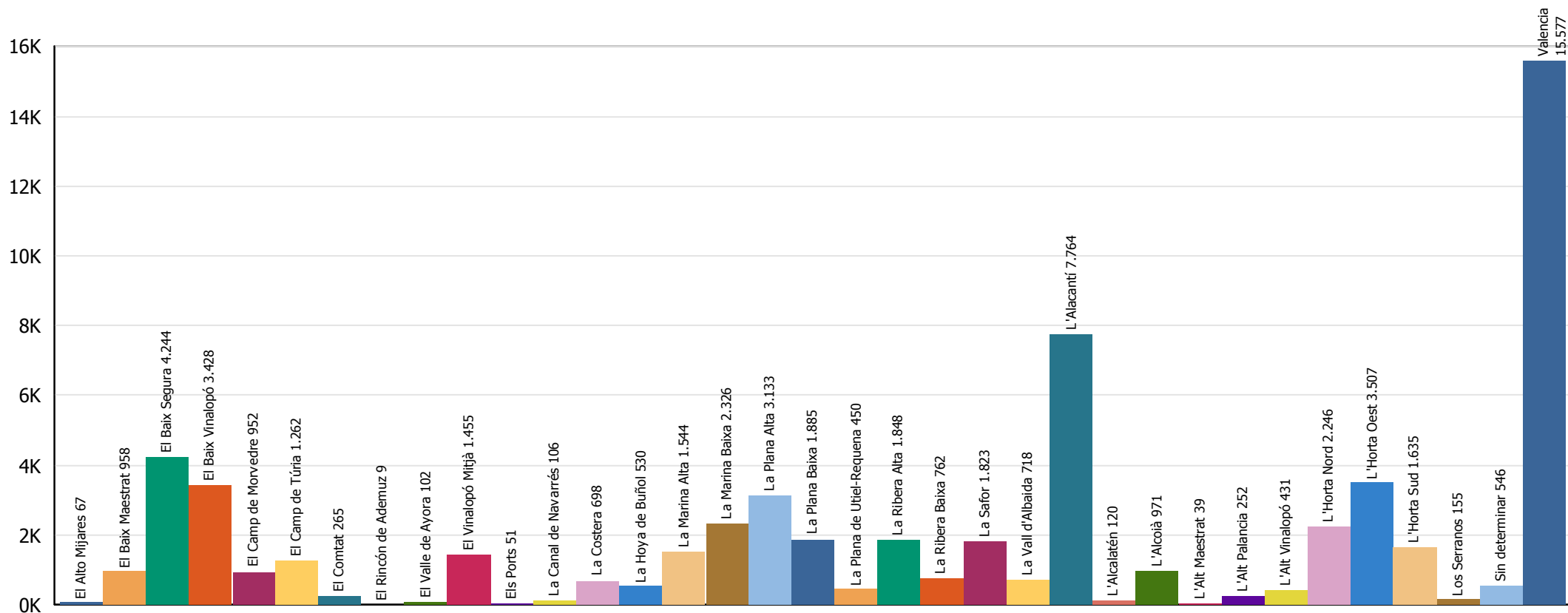
Total de incidentes gestionados durante el mes:

61.859

		Incidentes
Alicante	El Baix Segura	4.244
	El Baix Vinalopó	3.428
	El Comtat	265
	El Vinalopó Mitjà	1.455
	La Marina Alta	1.544
	La Marina Baixa	2.326
	L'Alacantí	7.764
	L'Alcoià	971
	L'Alt Vinalopó	431
	Sin determinar	5
	<b>Total</b>	<b>22.433</b>
Castellón	El Alto Mijares	67
	El Baix Maestrat	958
	Els Ports	51
	La Plana Alta	3.133
	La Plana Baixa	1.885
	L'Alcalatén	120
	L'Alt Maestrat	39
	L'Alt Palancia	252
	Sin determinar	1
	<b>Total</b>	<b>6.506</b>

		Incidentes
Valencia	El Camp de Morvedre	952
	El Camp de Túria	1.262
	El Rincón de Ademuz	9
	El Valle de Ayora	102
	La Canal de Navarrés	106
	La Costera	698
	La Hoya de Buñol	530
	La Plana de Utiel-Requena	450
	La Ribera Alta	1.848
	La Ribera Baixa	762
	La Safor	1.823
	La Vall d'Albaida	718
	L'Horta Nord	2.246
	L'Horta Oest	3.507
	L'Horta Sud	1.635
	Los Serranos	155
	Sin determinar	10
Valencia	15.577	
<b>Total</b>	<b>32.390</b>	
Sin determinar	Sin determinar	530
	<b>Total</b>	<b>530</b>

Distribución de los incidentes gestionados en Diciembre 2016 por comarcas



## Incidentes en Idiomas gestionados en "1·1·2 Comunitat Valenciana"

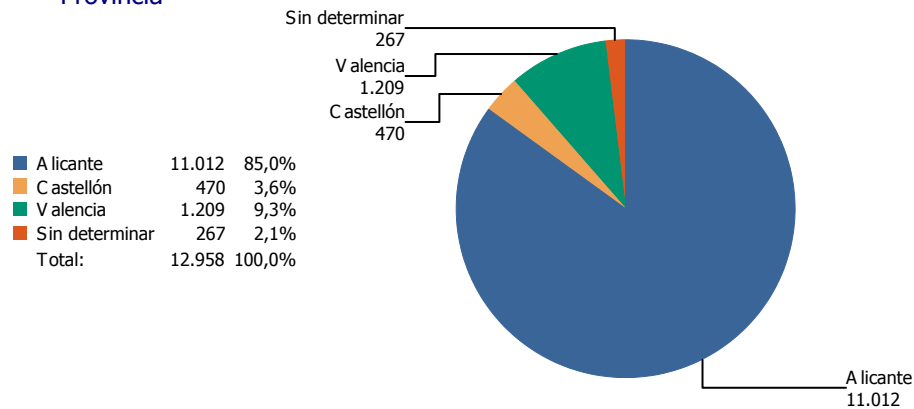
Incidentes en idiomas gestionados en "1·1·2 Comunitat Valenciana" durante el año 2016 hasta el mes de Diciembre(incluído)	12.958
Incidentes en idiomas gestionados en "1·1·2 Comunitat Valenciana" durante el mes de Diciembre 2016	954



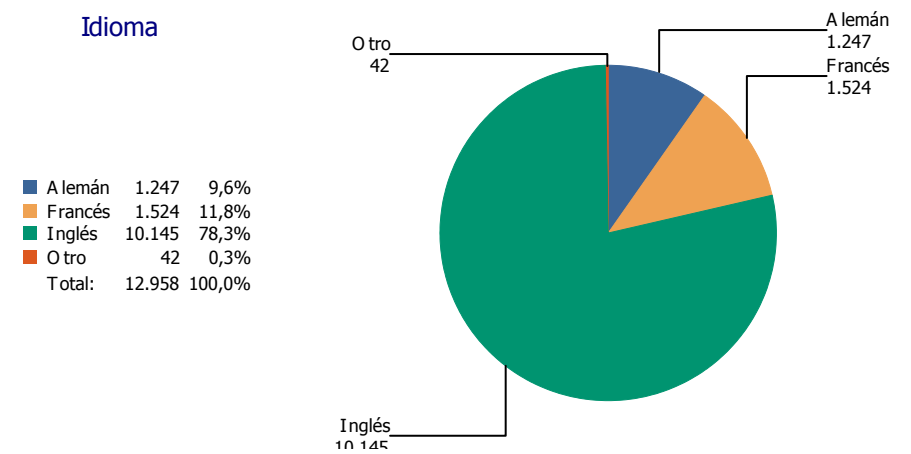
Incidentes gestionados en 2016 por idiomas y provincias

		Ene 2016	Feb 2016	Mar 2016	Abr 2016	May 2016	Jun 2016	Jul 2016	Ago 2016	Sep 2016	Oct 2016	Nov 2016	Dic 2016	Total
Alicante	Alemán	92	80	77	78	88	88	99	98	93	95	66	93	1.047
	Francés	40	30	47	45	41	60	146	281	83	49	49	49	920
	Inglés	591	577	659	651	794	867	984	908	845	770	671	705	9.022
	Otro	0	0	1	5	1	2	1	2	4	3	2	2	23
	<b>Total</b>	<b>723</b>	<b>687</b>	<b>784</b>	<b>779</b>	<b>924</b>	<b>1.017</b>	<b>1.230</b>	<b>1.289</b>	<b>1.025</b>	<b>917</b>	<b>788</b>	<b>849</b>	<b>11.012</b>
Castellón	Alemán	13	7	8	8	7	6	10	5	2	12	2	9	89
	Francés	6	8	10	15	8	18	41	60	25	14	9	9	223
	Inglés	8	9	14	7	12	11	24	21	16	18	7	6	153
	Otro	0	0	0	0	1	0	0	1	1	0	1	1	5
	<b>Total</b>	<b>27</b>	<b>24</b>	<b>32</b>	<b>30</b>	<b>28</b>	<b>35</b>	<b>75</b>	<b>87</b>	<b>44</b>	<b>44</b>	<b>19</b>	<b>25</b>	<b>470</b>
Valencia	Alemán	6	7	8	7	5	6	9	12	6	14	2	3	85
	Francés	15	11	19	21	23	17	52	98	31	24	16	15	342
	Inglés	47	43	52	56	52	92	92	109	68	64	50	49	774
	Otro	0	1	0	0	0	1	0	4	0	1	0	1	8
	<b>Total</b>	<b>68</b>	<b>62</b>	<b>79</b>	<b>84</b>	<b>80</b>	<b>116</b>	<b>153</b>	<b>223</b>	<b>105</b>	<b>103</b>	<b>68</b>	<b>68</b>	<b>1.209</b>
Sin determinar	Alemán	1	0	3	4	2	1	4	1	5	3	0	2	26
	Francés	0	3	4	1	1	2	8	9	3	5	2	1	39
	Inglés	12	10	10	21	23	23	21	15	22	17	13	9	196
	Otro	0	0	0	1	2	0	2	0	0	1	0	0	6
	<b>Total</b>	<b>13</b>	<b>13</b>	<b>17</b>	<b>27</b>	<b>28</b>	<b>26</b>	<b>35</b>	<b>25</b>	<b>30</b>	<b>26</b>	<b>15</b>	<b>12</b>	<b>267</b>
<b>Total</b>		<b>831</b>	<b>786</b>	<b>912</b>	<b>920</b>	<b>1.060</b>	<b>1.194</b>	<b>1.493</b>	<b>1.624</b>	<b>1.204</b>	<b>1.090</b>	<b>890</b>	<b>954</b>	<b>12.958</b>

Provincia



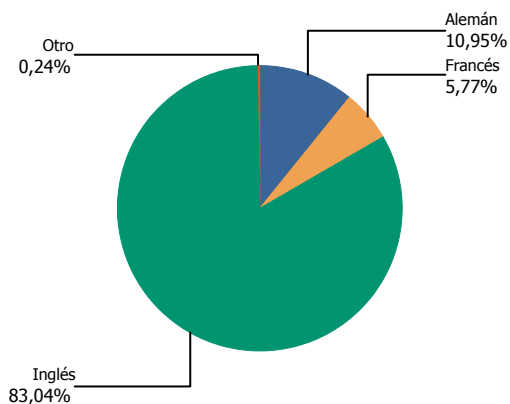
Idioma



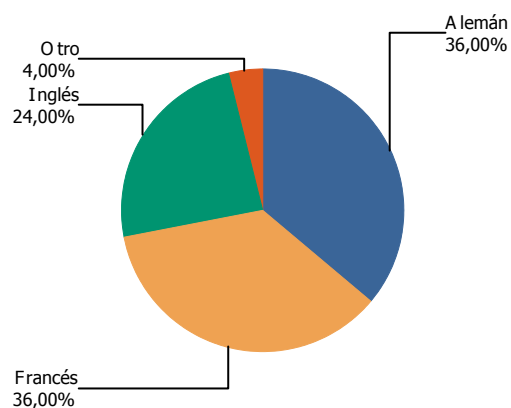
Incidentes gestionados en Diciembre 2016 por idiomas, tipologías y provincias

	Alicante					Castellón					Valencia					Sin determinar				Total
	Alemán	Francés	Inglés	Otro	Total	Alemán	Francés	Inglés	Otro	Total	Alemán	Francés	Inglés	Otro	Total	Alemán	Francés	Inglés	Total	
Aeropuerto	0	0	2	0	2	0	0	0	0	0	0	0	1	0	1	0	0	0	0	3
Sanitario	58	26	398	0	482	6	4	1	0	11	0	5	21	0	26	2	0	3	5	524
Accidente	0	0	12	0	12	0	0	0	0	0	0	0	2	0	2	0	0	0	0	14
Incendio	2	1	5	0	8	0	0	0	0	0	0	0	1	0	1	0	0	0	0	9
Seguridad	17	14	189	1	221	3	3	2	0	8	2	6	14	0	22	0	0	0	0	251
Salvamento	0	1	8	0	9	0	0	0	0	0	0	0	0	0	0	0	0	0	0	9
Fenom. Natural	1	0	8	0	9	0	0	0	0	0	0	1	1	0	2	0	0	0	0	11
Medioambiente	1	1	4	0	6	0	1	1	0	2	0	0	0	0	0	0	0	0	0	8
Suministro Básico	3	1	7	0	11	0	0	0	0	0	0	0	0	0	0	0	0	0	0	11
Incidencia	4	1	12	0	17	0	1	0	0	1	0	2	3	0	5	0	0	1	1	24
Servicio	5	3	32	0	40	0	0	1	1	2	0	1	4	0	5	0	0	2	2	49
Indefinido	2	1	28	1	32	0	0	1	0	1	1	0	2	1	4	0	1	3	4	41
<b>Total</b>	<b>93</b>	<b>49</b>	<b>705</b>	<b>2</b>	<b>849</b>	<b>9</b>	<b>9</b>	<b>6</b>	<b>1</b>	<b>25</b>	<b>3</b>	<b>15</b>	<b>49</b>	<b>1</b>	<b>68</b>	<b>2</b>	<b>1</b>	<b>9</b>	<b>12</b>	<b>954</b>

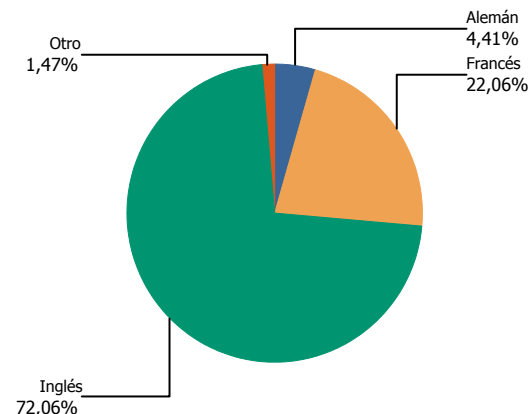
Alicante



Castellón



Valencia



Sin determinar

